

মাসিক এম.আই.এস প্রতিবেদন
Monthly MIS Report

মাস : ডিসেম্বর

বৎসর : ২০২৩



বাখরাবাদ গ্যাস ডিস্ট্রিবিউশন কোম্পানী লিমিটেড
(পেট্রোবাংলার একটি কোম্পানী)

BAKHRABAD GAS DISTRIBUTION COMPANY LIMITED
(A Compnay of Petrobangla)

প্রধান কার্যালয় :

চাঁপাপুর, কুমিল্লা।

পি. ও বক্স নং-৯৭, কুমিল্লা-৩৫০০।

দূরলাপনী : ০৮১-৬৮৮৪১

পিএবিএক্স : ০৮১-৬৫৭৯১-৯৫

ফ্যাক্স : ৮৮০-৮১-৭৭১৯৯

ই-মেইল : lo@bgdcl.org.bd & ho@bgdcl.org.bd.

ওয়েব সাইট : www.bgdcl.org.bd.

এম আই এস প্রতিবেদন

M I S REPORT

ডিসেম্বর - ২০২৩

বাখরাবাদ গ্যাস ডিস্ট্রিবিউশন কোম্পানী লিমিটেড

BAKHRABAD GAS DISTRIBUTION COMPANY LIMITED

(পেট্রোবাংলার একটি কোম্পানি)

(A Company of Petrobangla)

প্রধান কার্যালয়,

চাঁপাপুর, কুমিল্লা - ৩৫০০

বাখরাবাদ গ্যাস ডিস্ট্রিবিউশন কোম্পানী লিমিটেড

(পেট্রোবাংলার একটি কোম্পানি)

বাজেট এন্ড এমআইএস ডিপার্টমেন্ট, প্রধান কার্যালয়

চাঁপাপুর, কুমিল্লা - ৩৫০০

মাসিক এমআইএস প্রতিবেদন

ডিসেম্বর -২০২৩

সূচিপত্র

ক্রমিক নং	বিবরণ	পৃষ্ঠা
১।	গ্যাস ক্রয়	১
২।	গ্যাস ব্যবহার / বিক্রয় (বিদ্যুৎ উৎপাদন সংশ্লিষ্ট গ্রাহক তথ্যসহ)	২ - ৪
৩।	সিস্টেম (লস) / গেইন (ইউএফজি)	৫ - ৬
৪।	আয় ও ব্যয়	৭
৫।	বকেয়া পাওনা	৮
৬।	খাতওয়ারী গ্যাস সংযোগ প্রদান এবং সংযোগ বিচ্ছিন্নকরণ ও পুনঃ সংযোগ প্রদান	৯
৭।	গ্যাস পাইপ লাইন স্থাপন	১০
৮।	রাষ্ট্রীয় কোষাগারে অর্থ প্রদান	১১
৯।	বেতন স্কেল অনুযায়ী জনশক্তি	১২

বাখরাবাদ গ্যাস ডিস্ট্রিবিউশন কোম্পানী লিমিটেড

গ্যাস ক্রয়ের বিবরণ (সাময়িক)

মাস : ডিসেম্বর - ২০২৩

পরিমাণ : মিলিয়ন ঘনমিটার

মূল্য : মিলিয়ন টাকায়

ক্রমিক নং	বিবরণ	গ্যাস ক্রয়		মন্তব্য
		পরিমাণ	মূল্য	
১।	চলতি মাস (ডিসেম্বর-২৩)	২৫৮.৫৪	৩,৯২১.১০	
২।	বিগত মাস (নভেম্বর-২৩)	২২৪.৫৯	৩,৩৯২.২৯	
৩।	চলতি বৎসর (২০২৩-২৪)	১,৪৮৩.২৪	২২,২০৩.৭২	
৪।	বিগত বৎসর (২০২২-২৩)	৩,০৩৭.০০	৩৫,১৯৬.৪৩	
৫।	শুরু হইতে জুন- ২০১০ পর্যন্ত	৪৬,৬৫০.৪৬	৮৪,৪১৮.১২	
৬।	শুরু হইতে চলতি মাস পর্যন্ত	৮৭,৯২৬.৬০	২,৮৯,৬০৯.৪৮	

ক্রয়কৃত গ্যাসের ক্ষেত্রগোষ্ঠী পরিমাণ :

ক্রমিক নং	কোম্পানীর নাম	গ্যাস ক্ষেত্র/ লাইন	চলতি মাস (ডিসেম্বর-২৩)	বিগত মাস (নভেম্বর-২৩)	চলতি বৎসর (২০২৩-২৪)	বিগত বৎসর (২০২২-২৩)	শুরু হইতে জুন - ২০১০ পর্যন্ত	শুরু হইতে চলতি মাস পর্যন্ত	মন্তব্য
১।	বিজিএফসিএল	১। বাখরাবাদ	০.১২	০.১১	০.৬৬	১.২৬	১৫,৯৫৯.৪৫	১৬,১১৮.৩৭	৩০/০৬/২০০১ পর্যন্ত
		২। ফেনী	-	-	-	-	১,১১৮.৪৩	১,১১৮.৪৩	
		৩। মেঘনা	-	-	-	-	১,০১১.৯৩	২,০১৬.৫১	
		৪। সালদা	-	-	-	-	৫০৮.৮১	৫০৮.৮১	
		৫। হবিগঞ্জ	২৫.১৭	২৪.৩৩	১৪৯.২৮	২৯৯.৯৬	১,৬০১.৬৮	৮,৪৯৭.৪৪	
		৬। তিতাস	৯.৩৪	৯.০৫	৫৩.৮০	১০৫.১৮	১,৪৫১.০২	৫,০৬৮.৮৫	
		মোট :	৩৪.৬২	৩৩.৫০	২০৩.৭৫	৪০৬.৪০	২১,৬৫১.৩২	৩৩,৩২৮.৪২	
	বাপেক্ষা	১। সালদা	-	-	-	-	১,২২২.৪৭	২,০৯৩.৩৫	০১/০৭/২০০১ হইতে
		২। ফেঞ্চুগঞ্জ	৮.৯২	৯.০২	৫৪.০৭	১২২.৭৮	২৭৯.৮০	৩,০০৯.২৭	১৭/০৩/২০১২ হইতে
		৩। সুন্দলপুর	৩.১৩	৭.০৩	৩৭.৪৬	৮১.৭৬	-	৭২০.২৬	
		৪। বেগমগঞ্জ	৭.০৩	৬.৮৬	৪২.১৮	৮৩.৬৫	-	৩৯৭.৪১	
		৫। শ্রীকাইল	-	-	-	-	-	২০৭.৪৮	জুন ২০১৫ হইতে
		মোট :	১৯.০৯	২২.৯১	১৩৩.৭১	২৮৮.১৮	১,৫০২.২৭	৬,৪২৭.৭৭	
৩।	এসজিএফএল	রশিদপুর	১৭.৩৯	১৬.১০	৬৮.৮৯	৯৯.০৬	৯,৫৪৫.৬৪	১৩,৫০৮.৯৫	
৪।	আইওসি	১। সাংগু	-	-	-	-	১৩,১৩৮.০৫	১৩,১৩৮.০৫	০২/১১/২০০৪ হইতে
		২। ফেনী	-	-	-	-	৬৪৮.২৩	৬৪৮.২৩	
		৩। ভাংগুরা	-	-	-	-	১৬৪.৯৫	১৬৪.৯৫	
		৪। জালালাবাদ	৪২.৭৭	৫৮.১২	১৭২.০৬	৪৪৪.৫৭	-	৯,৫৩৫.৬৮	০১/০৭/২০১১ হইতে
		৫। বিবিয়ানা	৬৫.৩২	২৫.২২	৪৫৫.৬৫	৮৫৭.০১	-	৬,৭৭২.০৭	০১/০৯/২০১৫ হইতে
		মোট :	১০৮.০৮	৮৩.৩৪	৬২৭.৭১	১,৩০১.৫৯	১৩,৯৫১.২৩	৩০,২৫৮.৯৮	
৫।	রি-এলএনজি	রি-এলএনজি	৭৯.৩৬	৬৮.৭৫	৪৪৯.১৮	৯৪১.৭৮	-	৪,৪০২.৪৯	ডিসেম্বর ১৮ হইতে
		মোট :	২৫৮.৫৪	২২৪.৫৯	১৪৮৩.২৪	৩,০৩৭.০০	৪৬,৬৫০.৪৬	৮৭,৯২৬.৬০	

মোহাম্মদ পারভেজ-উর-রহমান
উপ-ব্যবস্থাপক (এমআইএস ও শেয়ার)
বাজেট ও এমআইএস ডিপার্টমেন্ট
বাখরাবাদ গ্যাস ডিস্ট্রিবিউশন কোং লিঃ, কুমিল্লা।

(অমৃত লাল মজুমদার)

উপ-ব্যবস্থাপক (বাজেট ও এমআইএস) অতিরিক্ত ম্যানেজার
বাখরাবাদ গ্যাস ডিস্ট্রিবিউশন কোম্পানী লিমিটেড
টাঙ্গাপুর, কুমিল্লা।

বাখরাবাদ গ্যাস ডিস্ট্রিবিউশন কোম্পানী লিমিটেড

গ্যাস ব্যবহার / বিক্রয়

মাস ঃ ডিসেম্বর - ২০২৩

বছরের ত্রিভুিক ঃ

পরিমান-এম,এম,সি,এম

মূল্য ঃ মিলিয়ন টাকায়

বছর	গ্রাহক	বিদ্যুৎ		সার কারখানা		ক্যাপিটল পাওয়ার		শিল্প		বানিজ্যিক		হোটেল এন্ড রেটুরেন্ট		ক্ষুদ্র ও কুটির শিল্প		ইটখোলা		গৃহস্থালী		চা-বাগান		সি.এন.জি		মোট	
		পরিমান	মূল্য	পরিমান	মূল্য	পরিমান	মূল্য	পরিমান	মূল্য	পরিমান	মূল্য	পরিমান	মূল্য	পরিমান	মূল্য	পরিমান	মূল্য	পরিমান	মূল্য	পরিমান	মূল্য	পরিমান	মূল্য	পরিমান	মূল্য
২০১৯-২০২০	সরকারি	১৮৩২.৩৯	৮১৫৪.১১	৩৭৫.০৪	১৬৬৮.৯৩	২৯.৭২	৪১১.৬২	০.০০	০.০০	০.০০	০.০০	০.০০	০.০০	০.০০	০.০০	০.০০	০.০০	১৩.৮৪	১৭৪.৩৮	০.০০	০.০০	০.০০	০.০০	২২৫০.৯৯	১০৪০৯.০৪
	বেসরকারি	৩০৭.৮১	১৩৬৯.৭৬	০.০০	০.০০	৭৪.৭৭	১০৩৫.১১	৬২.১১	৬৬৪.৩৩	০.০০	০.০০	১৭.৭১	৪০৭.৩২	১৬.৯৫	২৮৮.৮২	০.০০	০.০০	৪৪৭.৮১	৫৬৪২.৩০	০.০০	০.০০	১৫১.৮১	৫৩১৩.১৩	১০৪৪.৩১	১৪০২৪.৬৩
	মোট	২১৪০.২০	৯৫২৩.৮৭	৩৭৫.০৪	১৬৬৮.৯৩	১০৪.৬৯	১৪৪৬.৭৩	৬২.১১	৬৬৪.৩৩	০.০০	০.০০	১৭.৭১	৪০৭.৩২	১৬.৯৫	২৮৮.৮২	০.০০	০.০০	৪৪৬.৬৫	৫৮১৬.৬৮	০.০০	০.০০	১৫৬.৮১	৫৩১৩.১৩	৩২৯৫.৩০	২৪৪৩৩.৬৭
২০২০-২০২১	সরকারি	১৬৮০.২৫	৭৪৭৭.১১	৩৭৫.৯৮	১৬৭৩.১১	৩১.৩০	৪৩৩.৫৩	০.০০	০.০০	০.০০	০.০০	০.০০	০.০০	০.০০	০.০০	০.০০	০.০০	১৩.৯৮	১৭৬.১৬	০.০০	০.০০	০.০০	০.০০	২১০১.৫১	৯৭৫৯.৯১
	বেসরকারি	২৮৭.৫৫	১২৭৯.৬০	০.০০	০.০০	৭৪.৩৬	১০২৯.৯৫	৬৪.৬৫	৬৯১.৭৬	০.০০	০.০০	১৭.৮৪	৪১০.২৪	১৫.৫১	২৬৪.৩৪	০.০০	০.০০	৪৪৫.৯৪	৫৬১৮.৮৪	০.০০	০.০০	১৬১.০৫	৫৬৩৬.৬৫	১০৬৬.৯০	১৪৯৩১.৩৮
	মোট	১৯৬৭.৮০	৮৭৫৬.৭১	৩৭৫.৯৮	১৬৭৩.১১	১০৫.৬৬	১৪৬৩.৪৮	৬৪.৬৫	৬৯১.৭৬	০.০০	০.০০	১৭.৮৪	৪১০.২৪	১৫.৫১	২৬৪.৩৪	০.০০	০.০০	৪৪৫.৯২	৫৭৯৫.০০	০.০০	০.০০	১৬৬.০৫	৫৬৩৬.৬৫	৩১৬৮.৪১	২৪৬৬১.২৬
২০২১-২০২২	সরকারি	১৬২২.৯৭	৭২৯৪.৩৯	২০৯.০৫	১৩৭৯.৪৯	২৮.০২	৩৯২.০৬	০.০০	০.০০	০.০০	০.০০	০.০০	০.০০	০.০০	০.০০	০.০০	০.০০	১২.৫৯	১৬৩.৮২	০.০০	০.০০	০.০০	০.০০	১৮৭২.৬৩	৯২২৯.৭৬
	বেসরকারি	৩০১.৯১	১৩৫৭.৩২	০.০০	০.০০	৭২.০৬	১০১১.৬৬	৭৬.০৮	৮২২.২৮	০.০০	০.০০	১৮.৪০	৪২৯.২৩	১৫.৫৪	২৭৭.২৮	০.০০	০.০০	৪৩৪.৬০	৫৬৩০.০০	০.০০	০.০০	১৬২.৭০	৫৬৯৪.৪৪	১০৮১.২৯	১৫২২২.২১
	মোট	১৯২৪.৮৮	৮৬৫১.৭১	২০৯.০৫	১৩৭৯.৪৯	১০০.০৮	১৪০৩.৭২	৭৬.০৮	৮২২.২৮	০.০০	০.০০	১৮.৪০	৪২৯.২৩	১৫.৫৪	২৭৭.২৮	০.০০	০.০০	৪৪৭.১৯	৫৭৯৩.৮২	০.০০	০.০০	১৬২.৭০	৫৬৯৪.৪৪	২৯৫৩.৯২	২৪৪৫১.৯৭
২০২২-২০২৩	সরকারি	১৫৮৬.৯৭	১৩৭০৩.৫৫	২৭৫.৭৯	৪৪১২.৫৭	৭.৬১	১৪৫.৭০	০.০০	০.০০	০.০০	০.০০	০.০০	০.০০	০.০০	০.০০	০.০০	০.০০	১১.৭০	১১০.৬০	০.০০	০.০০	০.০০	০.০০	১৮৮২.০৭	১৮৪৭২.৪২
	বেসরকারি	২৮১.৩৬	২৫৫৭.০৮	০.০০	০.০০	৭৩.২৬	১৫৮৬.৩০	৭৪.২৭	১৪১০.১৭	০.০০	০.০০	৩৩.৪০	৯৩৯.৪৫	০.০০	০.০০	০.০০	০.০০	৩৪০.৯৬	৬১৩৭.৩৩	০.০০	০.০০	১৭৮.৭৭	৬২৫৬.৯৬	৯৮২.০২	১৮৮৮৭.২৯
	মোট	১৮৬৮.৩৩	১৬২৬০.৬৩	২৭৫.৭৯	৪৪১২.৫৭	৮০.৮৭	১৭০২.০০	৭৪.২৭	১৪১০.১৭	০.০০	০.০০	৩৩.৪০	৯৩৯.৪৫	০.০০	০.০০	০.০০	০.০০	৩৫২.৬৬	৬৭৪৭.৯৩	০.০০	০.০০	১৭৮.৭৭	৬২৫৬.৯৬	২৮৮০.০৯	৩৭৩৫৯.৭১
২০২৩-২০২৪	সরকারি	৮০৩.২১	১১২৪৪.৮৭	৩৮.৩৮	৬১৪.০২	১.০৮	৩২.২৭	০.০০	০.০০	০.০০	০.০০	০.০০	০.০০	০.০০	০.০০	০.০০	০.০০	৫.৪৮	৯৮.৬০	০.০০	০.০০	০.০০	০.০০	৮৪৮.১৩	১১৯৮৯.৭৫
	বেসরকারি	১৩৬.৪৬	১৯১০.৩৯	০.০০	০.০০	৩২.২৭	৯৬৮.২০	৩৩.৯৭	১০১৯.৩৪	০.০০	০.০০	১৬.৫৫	৫০৪.৬৭	০.০০	০.০০	০.০০	০.০০	১৭৫.৬৫	৩০৬৩.২৮	০.০০	০.০০	৯৩.০২	৩২৫৫.৯৫	৪৮২.৪৬	১০৭২১.৮৪
	মোট	৯৩৯.৬৬	১৩১৫৫.২৭	৩৮.৩৮	৬১৪.০২	৩.৩৫	১০০৩.৪৭	৩৩.৯৭	১০১৯.৩৪	০.০০	০.০০	১৬.৫৫	৫০৪.৬৭	০.০০	০.০০	০.০০	০.০০	১৭৫.৬৫	৩১৬৯.৮৮	০.০০	০.০০	৯৩.০২	৩২৫৫.৯৫	১৩৩০.৫৯	২২৭১১.৫৯

২০২৩-২৪ এর গ্যাস বিক্রয়ের লক্ষ্যমাত্রা


	১৬০৩.০০	৮০৪৭.০৬	৩০৫.০০	৪৮৮০.০০	৮৬.০০	১৩৭৬.০০	৭৩.০০	৮৭৪.৫৪	-	-	৩৪.০০	৯০৫.৭৬	-	-	-	-	-	-	৪১০.০০	৭৩৮০.০০	-	-	১৯৭.০০	৬৮৯৫.০০	২৭০৮.০০	৩০৩৫৮.৩৬
--	---------	---------	--------	---------	-------	---------	-------	--------	---	---	-------	--------	---	---	---	---	---	---	--------	---------	---	---	--------	---------	---------	----------


২০২৩-২৪ এর চলতি মাস পর্যন্ত গ্যাস বিক্রয়ের লক্ষ্যমাত্রা

	৮০১.৫০	৪০২৩.৫৩	১৫২.৫০	২৪৪০.০০	৪৩.০০	৬৮৮.০০	৩৬.৫০	৪৩৭.২৭	০.০০	০.০০	১৭.০০	৪৫২.৮৮	০.০০	০.০০	০.০০	০.০০	০.০০	০.০০	২০৫.০০	৩৬৯০.০০	০.০০	০.০০	৯৮.৫০	৩৪৪৭.৫০	১৩৫৪.০০	১৫১৭৯.১৮
--	--------	---------	--------	---------	-------	--------	-------	--------	------	------	-------	--------	------	------	------	------	------	------	--------	---------	------	------	-------	---------	---------	----------

২০২৩-২৪ এর চলতি মাসের গ্যাস বিক্রয়ের লক্ষ্যমাত্রা

	১৩৩.৫৮	৬৭০.৫৯	২৫.৪২	৪০৬.৬৭	৭.১৭	১১৪.৬৭	৬.০৮	৭২.৮৮	-	-	২.৮৩	৭৫.৪৮	-	-	-	-	-	-	৩৪.১৭	৬১৫.০০	-	-	১৬.৪২	৫৭৪.৫৮	২২৫.৬৭	২৫২৯.৮৬
--	--------	--------	-------	--------	------	--------	------	-------	---	---	------	-------	---	---	---	---	---	---	-------	--------	---	---	-------	--------	--------	---------


 ০৩-০৭-২৭
 মোহাম্মদ পারভেজ-উর-রহমান
 উপ-ব্যবস্থাপক (এমআইএস ও শেয়ার)
 বাজেট ও এমআইএস ডিপার্টমেন্ট
 বাখরাবাদ গ্যাস ডিস্ট্রিবিউশন কোং লিমিটেড, কামিল্লা।


 ০৩/১১/২৪
 (অমৃত লাল মজুমদার)
 উপ-মহাব্যবস্থাপক (বাজেট ও এমআইএস) অতিরিক্ত দায়িত্ব
 বাখরাবাদ গ্যাস ডিস্ট্রিবিউশন কোম্পানী লিমিটেড
 চাঁপাপুর, কুমিল্লা।

ঃ ০৩ ঃ

বাখরাবাদ গ্যাস ডিস্ট্রিবিউশন কোম্পানী লিমিটেড
গ্যাস ব্যবহার / বিক্রম


মাস ঃ ডিসেম্বর - ২০২৩

মাস ভিত্তিক ঃ


পরিমান-এম,এম,সি,এম

মূল্য ঃ মিলিয়ন টাকায়

বৎসর	গ্রাহক	বিদ্যুৎ		সার কারখানা		ক্যাপিটল পাওয়ার		শিল্প		বানিজ্যিক		হোটেল এন্ড রেজুর্ভেন্ট		ছদ্ম ও কুটির শিল্প		ইউসোলা		গৃহস্থালী		চা-বাগান		সি.এন.জি		মোট		
		পরিমান	মূল্য	পরিমান	মূল্য	পরিমান	মূল্য	পরিমান	মূল্য	পরিমান	মূল্য	পরিমান	মূল্য	পরিমান	মূল্য	পরিমান	মূল্য	পরিমান	মূল্য	পরিমান	মূল্য	পরিমান	মূল্য	পরিমান	মূল্য	
২০২৩	সরকারি	১৪২.৮২	১,৯৯৯.৪৮	-	-	০.১৮	৫.৪০	-	-	-	-	-	-	-	-	-	-	০.৮০	১৪.৪০	-	-	-	-	১৪৩.৮০	২,০১৯.২৮	
	বেসরকারি	২৬.১০	৩৬৫.৪০	-	-	৫.৭৯	১৭৩.৭০	৫.৬০	১৬৮.০০	-	-	২.৫৯	৭৯.০০	-	-	-	-	২৮.৩৪	৫১০.১২	-	-	১৬.৭৬	৫৮৬.৬০	৮৫.১৮	১,৮৮২.৮২	
	মোট	১৬৮.৯২	২,৩৬৪.৮৮	-	-	৫.৯৭	১৭৯.১০	৫.৬০	১৬৮.০০	-	-	২.৫৯	৭৯.০০	-	-	-	-	২৮.৩৪	৫২৪.৫২	-	-	১৬.৭৬	৫৮৬.৬০	২২৯.৯৮	৩,৯০২.১০	
২০২৩	সরকারি	১৪৯.৩৭	২,০৯১.১৮	-	-	০.১৭	৫.১০	-	-	-	-	-	-	-	-	-	-	-	০.৯৪	১৬.৯২	-	-	-	-	১৫০.৪৮	২,১১৩.২০
	বেসরকারি	১৮.৩৩	২৫৬.৬২	-	-	৫.৭৯	১৭৩.৭০	৬.১০	১৮৩.০০	-	-	২.৯৯	৯১.২০	-	-	-	-	২৮.৩৭	৫১০.৬৬	-	-	১৫.০৮	৫২৭.৮০	৭৬.৬৬	১,৭৪২.৯৮	
	মোট	১৬৭.৭০	২,৩৪৭.৮০	-	-	৫.৯৬	১৭৮.৮০	৬.১০	১৮৩.০০	-	-	২.৯৯	৯১.২০	-	-	-	-	২৮.৩৭	৫২৭.৫৮	-	-	১৫.০৮	৫২৭.৮০	২২৭.১৪	৩,৮৫৬.১৮	
সেপ্টেম্বর	সরকারি	১২৫.২৬	১,৭৫৩.৬৯	-	-	০.১৯	৫.৮২	-	-	-	-	-	-	-	-	-	-	০.৭৭	১৩.৮০	-	-	-	-	১২৬.২২	১,৭৭৩.৩০	
	বেসরকারি	৩৩.২১	৪৬৫.০১	-	-	৫.৫০	১৬৫.১২	৫.৬৮	১৭০.২৫	-	-	২.৬৫	৮০.৯৩	-	-	-	-	২৮.৩৬	৫১০.৫২	-	-	১৫.৫০	৫৪২.৬৫	৯০.৯১	১,৯৬৪.৪৯	
	মোট	১৫৮.৪৮	২,২১৮.৭০	-	-	৫.৭০	১৭০.৯৪	৫.৬৮	১৭০.২৫	-	-	২.৬৫	৮০.৯৩	-	-	-	-	২৮.৩৬	৫২১.৩৪	-	-	১৫.৫০	৫৪২.৬৫	২১৭.১৪	৩,৭৭৭.৭৯	
অক্টোবর	সরকারি	১৫৩.২৯	২,১৪৬.০৯	-	-	০.১৮	৫.৪৪	-	-	-	-	-	-	-	-	-	-	০.৮১	১৪.৬০	-	-	-	-	১৫৪.২৮	২,১৬৬.১২	
	বেসরকারি	১৮.৯০	২৬৪.৬২	-	-	৫.২৩	১৫৬.৯২	৫.৬০	১৬৮.০৯	-	-	২.৮৩	৮৬.৪০	-	-	-	-	২৮.৩৬	৫১০.৫৭	-	-	১৫.১০	৫২৮.৪৫	৭৬.০৩	১,৭১৫.০৫	
	মোট	১৭২.১৯	২,৪১০.৭১	-	-	৫.৪১	১৬২.৩৬	৫.৬০	১৬৮.০৯	-	-	২.৮৩	৮৬.৪০	-	-	-	-	২৮.৩৬	৫২৫.১৬	-	-	১৫.১০	৫২৮.৪৫	২৩০.৩২	৩,৮৮১.১৭	
নভেম্বর	সরকারি	১১৮.৬০	১,৬৬০.৩৬	২.৫৭	৪১.১৯	০.১৮	৫.৪৭	-	-	-	-	-	-	-	-	-	-	১.১১	২০.০০	-	-	-	-	১২২.৪৬	১,৭৭৭.০৩	
	বেসরকারি	২০.৮৪	২৯১.৭২	-	-	৫.১৫	১৫৪.৫৪	৫.৬৩	১৬৯.০০	-	-	২.৬৫	৮০.৬৯	-	-	-	-	২৮.৩৬	৫১১.১০	-	-	১৪.৩২	৫০১.২৯	৭৬.৯৮	১,৭০৮.৩৪	
	মোট	১৩৯.৪৪	১,৯৫২.০৮	২.৫৭	৪১.১৯	৫.৩৩	১৬০.০১	৫.৬৩	১৬৯.০০	-	-	২.৬৫	৮০.৬৯	-	-	-	-	২৮.৩৬	৫২২.১৬	-	-	১৪.৩২	৫০১.২৯	১৬৯.৪৪	৩,৬৮৫.৩৭	
ডিসেম্বর	সরকারি	১১৮.৮৬	১,৫৯৪.০৮	৩৫.৮০	৫৭২.৮২	০.১৭	৫.০৪	-	-	-	-	-	-	-	-	-	-	১.০৫	১৮.৮৭	-	-	-	-	১৫৫.৮৮	২,১৬০.৮২	
	বেসরকারি	১৯.০৭	২৬৭.০২	-	-	৪.৮১	১৪৪.২২	৫.৩৭	১৬০.৯৯	-	-	২.৮৩	৮৬.৪৫	-	-	-	-	২৮.৩৫	৫১০.৩২	-	-	১৬.২৬	৫৬৯.১৬	৭৬.৬৯	১,৭৩৮.১৭	
	মোট	১৩৭.৯৩	১,৮৬১.১০	৩৫.৮০	৫৭২.৮২	৪.৯৮	১৪৯.২৬	৫.৩৭	১৬০.৯৯	-	-	২.৮৩	৮৬.৪৫	-	-	-	-	২৮.৪০	৫২৯.১৯	-	-	১৬.২৬	৫৬৯.১৬	২২৭.৫৭	৩,৯০৯.৯৮	
জানুয়ারি	সরকারি	-	-	-	-	-	-	-	-	-	-	-	-	-	-	-	-	-	-	-	-	-	-	-	-	
	বেসরকারি	-	-	-	-	-	-	-	-	-	-	-	-	-	-	-	-	-	-	-	-	-	-	-	-	
	মোট	-	-	-	-	-	-	-	-	-	-	-	-	-	-	-	-	-	-	-	-	-	-	-	-	
ফেব্রুয়ারি	সরকারি	-	-	-	-	-	-	-	-	-	-	-	-	-	-	-	-	-	-	-	-	-	-	-	-	
	বেসরকারি	-	-	-	-	-	-	-	-	-	-	-	-	-	-	-	-	-	-	-	-	-	-	-	-	
	মোট	-	-	-	-	-	-	-	-	-	-	-	-	-	-	-	-	-	-	-	-	-	-	-	-	
মার্চ	সরকারি	-	-	-	-	-	-	-	-	-	-	-	-	-	-	-	-	-	-	-	-	-	-	-	-	
	বেসরকারি	-	-	-	-	-	-	-	-	-	-	-	-	-	-	-	-	-	-	-	-	-	-	-	-	
	মোট	-	-	-	-	-	-	-	-	-	-	-	-	-	-	-	-	-	-	-	-	-	-	-	-	
এপ্রিল	সরকারি	-	-	-	-	-	-	-	-	-	-	-	-	-	-	-	-	-	-	-	-	-	-	-	-	
	বেসরকারি	-	-	-	-	-	-	-	-	-	-	-	-	-	-	-	-	-	-	-	-	-	-	-	-	
	মোট	-	-	-	-	-	-	-	-	-	-	-	-	-	-	-	-	-	-	-	-	-	-	-	-	
মে	সরকারি	-	-	-	-	-	-	-	-	-	-	-	-	-	-	-	-	-	-	-	-	-	-	-	-	
	বেসরকারি	-	-	-	-	-	-	-	-	-	-	-	-	-	-	-	-	-	-	-	-	-	-	-	-	
	মোট	-	-	-	-	-	-	-	-	-	-	-	-	-	-	-	-	-	-	-	-	-	-	-	-	
জুন	সরকারি	-	-	-	-	-	-	-	-	-	-	-	-	-	-	-	-	-	-	-	-	-	-	-	-	
	বেসরকারি	-	-	-	-	-	-	-	-	-	-	-	-	-	-	-	-	-	-	-	-	-	-	-	-	
	মোট	-	-	-	-	-	-	-	-	-	-	-	-	-	-	-	-	-	-	-	-	-	-	-	-	
সর্বমোট ঃ	সরকারি	৮০৩.২১	১১,২৪৪.৮৭	৩৮.৩৮	৬১৪.০২	১.০৮	৩২.২৭	-	-	-	-	-	-	-	-	-	-	৫.৪৮	৯৮.৬০	-	-	-	-	৮৪৮.১৩	১১,৯৮৯.৭৫	
	বেসরকারি	১৩৬.৪৬	১,৯১০.৩৯	-	-	৩২.২৭	৯৬৮.২০	৩৩.৯৭	১,০১৯.৩৪	-	-	১৬.৫৫	৫০৪.৬৭	-	-	-	-	১৭০.১৮	৩,০৬৩.২৮	-	-	৯৩.০২	৩,২৫৫.৯৫	৪৮২.৪৬	১০,৭২১.৮৪	
	মোট	৯৩৯.৬৬	১৩,১৫৫.২৭	৩৮.৩৮	৬১৪.০২	৩৩.৩৫	১,০০০.৪৭	৩৩.৯৭	১,০১৯.৩৪	-	-	১৬.৫৫	৫০৪.৬৭	-	-	-	-	১৭৫.৬৬	৩,১৬১.৮৮	-	-	৯৩.০২	৩,২৫৯.৯৫	১,৩৩০.৫৯	২২,৭১১.৫৯	


০৩-০৭-২৬

মোহাম্মদ পারভেজ-উর-রহমান
উপ-ব্যবস্থাপক (এমআইএস ও শেয়ার)
বাজেট ও এমআইএস ডিপার্টমেন্ট
বাখরাবাদ গ্যাস ডিস্ট্রিবিউশন কো. লি. কুমিল্লা।


০৩/০৭/২৬

(অমূল লাল মজুমদার)
উপ-ব্যবস্থাপক (বাজেট ও এমআইএস) অতিরিক্ত দায়িত্ব
বাখরাবাদ গ্যাস ডিস্ট্রিবিউশন কোম্পানী লিমিটেড
চাঁপাপুর, কুমিল্লা।

বাখরাবাদ গ্যাস ডিস্ট্রিবিউশন কোম্পানী লিমিটেড

বিদ্যুৎ উৎপাদন সংশ্লিষ্ট বিভিন্ন গ্রাহকের গ্যাস ব্যবহার ও মূল্যের বিবরণী

মাস ঃ ডিসেম্বর - ২০২৩

পরিমাণ ঃ এমএমসিএম


মূল্য ঃ মিলিয়ন টাকায়

মাস/বৎসর	বিদ্যুৎ উৎপাদন সংশ্লিষ্ট বিভিন্ন গ্রাহক						সর্বমোট	
	পিডিবি		আরপিপি/কিউআরপিপি		এসআইপিপি		পরিমাণ	মূল্য
	পরিমাণ	মূল্য	পরিমাণ	মূল্য	পরিমাণ	মূল্য		
জুলাই-২৩	১৩৮.৯৫	১৯৪৫.৩০	১৪.৯০	২০৮.৬০	১৫.০৭	২১০.৯৮	১৬৮.৯২	২৩৬৪.৮৮
আগস্ট-২৩	১৪৫.৬৪	২০৩৮.৯৬	৮.১৪	১১৩.৯৬	১৩.৯২	১৯৪.৮৮	১৬৭.৭০	২৩৪৭.৮০
সেপ্টেম্বর-২৩	১২৩.২৩	১৭২৫.১৬	২২.৬৩	৩১৬.৭৯	১২.৬২	১৭৬.৭৫	১৫৮.৪৮	২২১৮.৭০
অক্টোবর-২৩	১৫১.২১	২১১৬.৮৯	৮.৩০	১১৬.২৭	১২.৬৮	১৭৭.৫৫	১৭২.১৯	২৪১০.৭১
নভেম্বর-২৩	১১৬.৯৩	১৬৩৬.৯৯	১১.৬০	১৬২.৩৪	১০.৯১	১৫২.৭৫	১৩৯.৪৪	১৯৫২.০৮
ডিসেম্বর-২৩	১১১.৯০	১৫৬৬.৬২	৯.২৯	১৩০.১১	১১.৭৪	১৬৪.৩৭	১৩২.৯৪	১৮৬১.১০
জানুয়ারি-২৪							০.০০	০.০০
ফেব্রুয়ারি-২৪							০.০০	০.০০
মার্চ-২৪							০.০০	০.০০
এপ্রিল-২৪							০.০০	০.০০
মে-২৪							০.০০	০.০০
জুন-২৪							০.০০	০.০০
মোট ঃ	৭৮৭.৮৬	১১০২৯.৯২	৭৪.৮৭	১০৪৮.০৭	৭৬.৯৪	১০৭৭.২৯	৯৩৯.৬৭	১৩১৫৫.২৭



০৩-০৭-২৫

মোহাম্মদ পারভেজ-উর-রহমান
উপ-ব্যবস্থাপক (এমআইএস ও শেয়ার)
বাজেট ও এমআইএস ডিপার্টমেন্ট
বাখরাবাদ গ্যাস ডিস্ট্রিবিউশন কোং লিঃ কুমিল্লা।



(অমৃত লাল মজুমদার)
উপ-ব্যবস্থাপক (বাজেট ও এমআইএস) অতিরিক্ত শাখা
বাখরাবাদ গ্যাস ডিস্ট্রিবিউশন কোম্পানী লিমিটেড
চাঁপাপুর, কুমিল্লা।

১০৫ঃ

বাখরাবাদ গ্যাস ডিস্ট্রিবিউশন কোম্পানী লিঃ
সিস্টেম (লস)/গেইন বা ইউএফজি এর বিবরণী (সাময়িক)

মাস : ডিসেম্বর - ২০২৩

পরিমাণ : এমএমসিএম

০১। মোট গ্যাস ক্রয়	২৫৮.৫৪
০২। নিজস্ব ব্যবহার	০.০১
০৩। মোট গ্যাস বিক্রয়	২২৭.৫৭
০৪। সিস্টেম (লস)/গেইন	-৩০.৯৭
০৫। শতকরা	-১১.৯৮%


(লস)/গেইনের খাত	পরিমাণ	শতাংশ (%)	পরিমাণ (মিলিয়ন টাকা)	মন্তব্য
০৬। ট্রান্সমিশন (লস)	-	০.০০%		গ্যাস ক্রয় মূল্যের ভিত্তিতে লাভ/ক্ষতির পরিমাণ নির্ণয় করা হইল
০৭। টেকনিক্যাল (লস)	৩.২৩	১.২৫%		
০৮। ডমেষ্টিক ট্যারিফ (লস)	-২৯.৩৮	-১১.৩৭%		
০৯। নন-টেকনিক্যাল (লস)/গেইন নেট ইউএফজি (৪+৬+৭+৮)	-৫৭.১২	-২২.০৯%		
মোট : (৯-৬-৭-৮)	-৩০.৯৭	-১১.৯৮%	-৪৬৯.৬৭	

সিস্টেম (লস)/গেইনের খাতওয়ারী বিভাজন :

(ফিল্ড/লাইন ভিত্তিক গ্যাস ক্রয় ও খাতওয়ারী বিক্রয়)

মূল্য : মিলিয়ন টাকায়

গ্যাস ক্রয়			গ্যাস বিক্রয়		(লস)/ গেইনের পরিমাণ	শতাংশ (%)	টাকায় লাভ/ (ক্ষতির)পরিমাণ	মন্তব্য
উৎপাদন কোম্পানীর নাম	গ্যাস ফিল্ড	পরিমাণ	খাত	পরিমাণ				
বিজিএফসিএল	বাখরাবাদ	০.১২	বিদ্যুৎ	১৩২.৯৪				খাতওয়ারী গ্যাস ক্রয় করা যায়না বিধায় খাতওয়ারী সিস্টেম (লস)/ গেইনের পরিমাণ নির্ণয় করা সম্ভব হইতেছে না।
	মেঘনা	-	কেপঃ পাওয়ার	৪.৯৮				
	হবিগঞ্জ	২৫.১৭	সার কারখানা	৩৫.৮০				
	তিতাস	৯.৩৪	শিল্প কারখানা	৫.৩৭				
	মোট :	৩৪.৬২	হোটেল এন্ড রেঃ	২.৮৩				
বাপেক্স	সালদা	-	ক্ষুদ্র ও কুটির শিঃ	-				
	ফেঞ্চুগঞ্জ	৮.৯২	সিএনজি	১৬.২৬				
	সুন্দলপুর	৩.১৩	গৃহস্থালী	২৯.৪০				
	বেগমগঞ্জ	৭.০৩						
	শ্রীকাইল	-						
	মোট :	১৯.০৯						
এসজিএফএল	এ-বি লাইন (রশিদপুর)	১৭.৩৯						
আই ও সি	সাংগু	-						
	ফেনী	-						
	ভাংগুরা	-						
	জালালাবাদ	৪২.৭৭						
	বিবিয়ানা	৬৫.৩২						
	মোট	১০৮.০৮						
রি-এলএনজি	রি-এলএনজি	৭৯.৩৬						
সর্বমোট :		২৫৮.৫৪	মোট বিক্রয় :	২২৭.৫৭	-৩০.৯৭	-১১.৯৮%	-৪৬৯.৬৭	


০৩-০৭-২৭

মোহাম্মদ পারভেজ-উর-রহমান
উপ-ব্যবস্থাপক (এমআইএস ও শেয়ার)
বাজেট ও এমআইএস ডিপার্টমেন্ট
বাখরাবাদ গ্যাস ডিস্ট্রিবিউশন কোঃ লিঃ, কুমিল্লা

(অমৃত লাল মজুমদার)

উপ-ব্যবস্থাপক (বাজেট ও এমআইএস) অতিরিক্ত দায়িত্ব
বাখরাবাদ গ্যাস ডিস্ট্রিবিউশন কোম্পানী লিমিটেড
চাঁপপুর, কুমিল্লা।

বাখরাবাদ গ্যাস ডিস্ট্রিবিউশন কোম্পানী লিঃ

সিস্টেম (লস)/গেইন এর বিবরণী

মাস : ডিসেম্বর - ২০২৩

পরিমাণ : মিলিয়ন ঘনমিটার

বৎসর ভিত্তিক

বৎসর	গ্যাস ক্রয়ের পরিমাণ					গ্যাস বিক্রয়ের পরিমাণ					সিস্টেম(লস)/গেইন	
	বিদ্যুৎ		সারকারখানা	অন্যান্য খাতসমূহ	মোট (২+৩+৪+৫)	বিদ্যুৎ		সারকারখানা	অন্যান্য খাতসমূহ	মোট (৭+৮+৯+১০)	সিস্টেম (লস)/গেইন (১১- ৬)	গড় সিস্টেম (লস)/গেইন শতকরা হার (১২*১০০/৬)
	সরকারি	বেসরকারি				সরকারি	বেসরকারি					
১	২	৩	৪	৫	৬	৭	৮	৯	১০	১১	১২	১৩
২০১৯-২০	১৮৪০.৪৬	২৯৯.৭৪	৩৭৫.০৪	৭৭৩.১৯	৩২৯৬.৪৭	১৮৪০.৪৬	২৯৯.৭৪	৩৭৫.০৪	৮২৪.৫৩	৩৩২৯.৯৬	৩৩.৪৯	১.০২
২০২০-২১	১৬৮০.২৫	২৮৭.৫৫	৩৭৫.৯৮	৭৫১.৯৮	৩০৯৫.৭৯	১৬৮০.২৫	২৮৭.৫৫	৩৭৫.৯৮	৮২৪.৬৩	৩১৬৮.৪১	৭২.৬২	২.৩৫
২০২১-২২	১৬২২.৯৭	৩০১.৯১	২০৯.০৫	৮৪৯.৯৭	২৯৮৩.৯০	১৬২২.৯৭	৩০১.৯১	২০৯.০৫	৮১৯.৯৯	২৯৫৩.৯২	-২৯.৯৮	-১.০০
২০২২-২৩	১৫৮৬.৯৭	২৮১.৭০	২৭৫.৭৮	৮৯২.৫৫	৩০৩৭.০০	১৫৮৬.৯৭	২৮১.৩৬	২৭৫.৭৯	৭১৯.৯৭	২৮৬৪.০৯	-১৭২.৯১	-৫.৬৯
২০২৩-২৪	৮০৩.২১	১৩৬.৪৬	৩৮.৩৮	৫০৫.২০	১৪৮৩.২৪	৮০৩.২১	১৩৬.৪৬	৩৮.৩৮	৩৫২.৫৬	১৩৩০.৬০	-১৫২.৬৪	-১০.২৯
মাস ভিত্তিক												
জুলাই-২৩	১৪২.৮২	২৬.১০	-	৭৭.৯১	২৪৬.৮৩	১৪২.৮২	২৬.১০	-	৬০.০৬	২২৮.৯৮	-১৭.৮৫	-৭.২৩
আগস্ট-২৩	১৪৯.৩৭	১৮.৩৩	-	৮৪.১৫	২৫১.৮৫	১৪৯.৩৭	১৮.৩৩	-	৫৯.৪৪	২২৭.১৪	-২৪.৭১	-৯.৮১
সেপ্টেম্বর-২৩	১২৫.২৬	৩৩.২১	-	৮৪.৬০	২৪৩.০৮	১২৫.২৬	৩৩.২১	-	৫৮.৬৬	২১৭.১৪	-২৫.৯৪	-১০.৬৭
অক্টোবর-২৩	১৫৩.২৯	১৮.৯০	-	৮৬.১৫	২৫৮.৩৫	১৫৩.২৯	১৮.৯০	-	৫৮.১২	২৩০.৩২	-২৮.০৩	-১০.৮৫
নভেম্বর-২৩	১১৮.৬০	২০.৮৪	২.৫৭	৮২.৫৮	২২৪.৫৯	১১৮.৬০	২০.৮৪	২.৫৭	৫৭.৪৪	১৯৯.৪৫	-২৫.১৪	-১১.১৯
ডিসেম্বর-২৩	১১৩.৮৬	১৯.০৭	৩৫.৮০	৮৯.৮১	২৫৮.৫৪	১১৩.৮৬	১৯.০৭	৩৫.৮০	৫৮.৮৪	২২৭.৫৭	-৩০.৯৭	-১১.৯৮
জানুয়ারি-২৪											০.০০	
ফেব্রুয়ারি-২৪											০.০০	
মার্চ-২৪											০.০০	
এপ্রিল-২৪											০.০০	
মে-২৪											০.০০	
জুন-২৪											০.০০	
মোট	৮০৩.২১	১৩৬.৪৬	৩৮.৩৮	৫০৫.২০	১৪৮৩.২৪	৮০৩.২১	১৩৬.৪৬	৩৮.৩৮	৩৫২.৫৬	১৩৩০.৬০	-১৫২.৬৪	-১০.২৯

০১-০৭-২৪

মোহাম্মদ পারভেজ-উর-রহমান
উপ-ব্যবস্থাপক (এমআইএস ও শেয়ার)
বাজেট ও এমআইএস ডিপার্টমেন্ট
বাখরাবাদ গ্যাস ডিস্ট্রিবিউশন কোঃ লিঃ কুমিল্লা।

(অমৃত লাল মজুমদার)

উপ-মহাব্যবস্থাপক (বাজেট ও এমআইএস) অতিরিক্ত দায়িত্ব
বাখরাবাদ গ্যাস ডিস্ট্রিবিউশন কোম্পানী লিমিটেড
চাঁপাপুর কুমিল্লা।


বাখরাবাদ গ্যাস ডিস্ট্রিবিউশন কোম্পানী লিমিটেড

মাস : ডিসেম্বর - ২০২৩

আয় ও ব্যয়ের বিবরণ (সাময়িক)


(মিলিয়ন টাকায়)

ক্রমিক নং	বিবরণ	চলতি মাস	বিগত মাস	বিগত বৎসর	চলতি বৎসর এর ক্রমপুঞ্জিত	
		(ডিসেম্বর-২৩)	(নভেম্বর-২৩)	(২০২২-২৩)	(২০২৩ - ২০২৪)	
(ক)	আয় :	প্রকৃত	প্রকৃত	প্রকৃত	প্রকৃত	লক্ষ্যমাত্রা
	১। গ্যাস বিক্রয়	৩৯২৮.৯৮	৩৪৩৫.৩৮	৩৭৩৫৯.৭১	২২৭১১.৬০	১৫১৭৯.১৮
	২। অন্যান্য পরিচালন আয়	৮২.৭২	৮২.৭২	২১৩৫.৫২	৪৯৬.৩২	৪৯৬.৩০
	মোট বিক্রয় / পরিচালন আয়	৪০১১.৭০	৩৫১৮.১০	৩৯৪৯৫.২৩	২৩২০৭.৯২	১৫৬৭৫.৪৮
(খ)	ব্যয় :					
	১। গ্যাস ক্রয় (ভ্যাট সহ)	৩৯২১.১০	৩৩৯২.২৯	৩৫১৯৬.৪৩	২২২০৩.৭২	১৩১৮৪.২৭
	২। বেতন ও ভাতাদি	৭৯.৮৬	৭৯.৮৬	৭২৩.৩৩	৪৭৯.১৬	৪৭৯.১৬
	৩। প্রশাসনিক ও ব্যবস্থাপনা ব্যয়	১৮.০৫	১৮.০৫	১১৫.৫৬	১০৮.৩০	১০৮.৩০
	৪। গ্যাস উন্নয়ন তহবিল	৮৫.৯৩	৭৭.১৪	৯৭৪.৬৭	৪৯৪.১৩	৪৬৯.৯৮
	৫। ছইলিং চার্জ	২৫৮.৮৫	২২৩.২৪	১৩৭২.০৪	১৪৭৮.৮১	৬৪৪.৩২
	৬। জ্বালানি নিরাপত্তা তহবিল	৮৯.৯২	৮০.৪৮	১০২২.৬৫	৫১৬.৭৮	৪৯০.০৭
	৭। পেট্রোবাংলা মার্জিন	৯.৩৮	৮.১৭	১৬০.৩১	৫৪.৪৬	৬৭.৫৪
	৮। আরপিজিসিএল অপারেশনাল চার্জ	৮.২৮	৭.১৭	৪৭.১০	৪৬.৮৫	২২.৫০
	৯। বিইআরসি গবেষণা তহবিল	৭.৭৬	৬.৭৪	৯১.১১	৪৪.৫০	৪০.৬২
	১০। সুদ	০.৭৯	০.৭৯	৯.৪০	৪.৭৪	৪.৭৫
	১১। অবচয় ও অবলোপন	২৮.৫১	২৮.৫১	২৭৭.৮৩	১৭১.০৬	১৭১.০৫
	১২। কু-ঋণ সঞ্চিতি	১.৬৭	১.৬৭	৩১.২৪	১০.০২	১০.০০
	১৩। মেরামত ও রক্ষণাবেক্ষণ	৪.১৮	৪.১৮	১৮.৬২	২৫.০৮	২৫.১০
	১৪। অন্যান্য ব্যয় (জনসংযোগ সহ)	০.৬০	০.৬০	৩.৮৭	৩.৬০	৩.৬০
	মোট ব্যয় (১ হইতে ১৪ পর্যন্ত)	৪৫১৪.৮৭	৩৯২৮.৮৯	৪০০৪৪.১৫	২৫৬৪১.২১	১৫৭২১.২৪
(গ)	পরিচালন মুনাফা (ক-খ)	-৫০৩.১৭	-৪১০.৭৯	-৫৪৮.৯৩	-২৪৩৩.২৮	-৪৫.৭৬
(ঘ)	বিবিধ আয়	২৫.০৯	২৫.০৯	৭৩৪.৬১	১৫০.৫৪	১৫০.৫৫
(ঙ)	সুবিধাভোগী অংশীদারিত্ব তহবিল কর্তনপূর্ব মুনাফা/(লোকসান) (গ+ঘ)	-৪৭৮.০৮	-৩৮৫.৭০	১৮৫.৬৯	-২২৮২.৭৪	১০৪.৭৯
(চ)	সুবিধাভোগী অংশীদারিত্ব তহবিল	-	-	৯.২৮	-	৫.২৪
(ছ)	কর পূর্ব মুনাফা/(লোকসান) (ঙ - চ)	-৪৭৮.০৮	-৩৮৫.৭০	১৭৬.৪০	-২২৮২.৭৪	৯৯.৫৫
(জ)	আয়কর	-	-	৫৮৭.০০	-	২৭.৩৮
(ঝ)	রাষ্ট্রীয় কোষাগারে লভ্যাংশ প্রদান (অগ্রিম)	-	-	১৫০.০০	-	-
(ঞ)	মুনাফা সঞ্চিতি (রিটেইনড আর্নিংস) (ছ-জ-ঝ)	-৪৭৮.০৮	-৩৮৫.৭০	-৫৬০.৬০	-২২৮২.৭৪	৭২.১৭


০৩-০৭-২৭

মোহাম্মদ পারভেজ-উর-রহমান
উপ-ব্যবস্থাপক (এমআইএস ও শেয়ার)
বাজেট ও এমআইএস ডিপার্টমেন্ট
বাখরাবাদ গ্যাস ডিস্ট্রিবিউশন কোং লিঃ, কুমিল্লা।

MIS-Report-Dec/P-7


০৩/১১/২৪

(অমৃত লাল মজুমদার)
উপ-ব্যবস্থাপক (বাজেট ও এমআইএস) অতিরিক্ত ম্যগ্রিফ
বাখরাবাদ গ্যাস ডিস্ট্রিবিউশন কোম্পানী লিমিটেড
চাঁপাপুর, কুমিল্লা।

বাখরাবাদ গ্যাস ডিস্ট্রিবিউশন কোম্পানী লিমিটেড


বকেয়া পাওনার বিবরণ (সাময়িক)

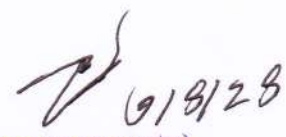
Statement of Accounts Receivable as on 31/12/2023

মাস : ডিসেম্বর-২০২৩

মূল্যঃ মিলিয়ন টাকায়

ক্রমিক নং	গ্রাহক খাত	বিগত মাসের শেষ দিনে (৩০/১১/২৩) বকেয়া পাওনা	বিক্রয় (ডিসেম্বর- ২০২৩)	আদায় (ডিসেম্বর- ২০২৩)	চলতি মাসের শেষ দিনে (৩১/১২/২৩) বকেয়া পাওনা	মাসিক গড় বিক্রয়	সমতুল্য মাস
১	২	৩	৪	৫	৬	৭	৮
১।	বিদ্যুৎ :						
	সরকারি	১৯,৬৮৮.৮০	১,৬৮৮.৭০	২২.৪০	২১,৩৫৫.১০	১,৬৮৮.৭০	১২.৬৫
	বেসরকারি	১,৭৪৪.৮০	৩৬৯.৮০	৮৯.২০	২,০২৫.৪০	৩৬৯.৮০	৫.৪৮
	মোট :	২১,৪৩৩.৬০	২,০৫৮.৫০	১১১.৬০	২৩,৩৮০.৫০	২,০৫৮.৫০	১১.৩৬
২।	সার :						
	সরকারি - এএফসিসিএল	৩,৬৯৫.২০	৫৭৬.৭০		৪,২৭১.৯০	৫৭৬.৭০	৭.৪১
	সরকারি - মোট	৩,৬৯৫.২০	৫৭৬.৭০	-	৪,২৭১.৯০	৫৭৬.৭০	৭.৪১
৩।	ক্যাপিটাল পাওয়ার :						
	সরকারি	১.৮০	০.৫০		২.৩০	০.৫০	৪.৬০
	বেসরকারি	৩৩৭.০০	১৪৪.৬০	১৫০.৭০	৩৩০.৯০	১৪৪.৬০	২.২৯
	মোট :	৩৩৮.৮০	১৪৫.১০	১৫০.৭০	৩৩২.২০	১৪৫.১০	২.৩০
৪।	শিল্প :						
	সরকারি	-	-	-	-	-	-
	বেসরকারি	২৬৫.৩০	১৬২.৭০	১৭২.৯০	২৫৫.১০	১৬২.৭০	১.৫৭
	মোট :	২৬৫.৩০	১৬২.৭০	১৭২.৯০	২৫৫.১০	১৬২.৭০	১.৫৭
৫।	বানিজ্যিক :						
	ক) হোটেল এন্ড রেস্তুরেন্ট	১৭৩.৮০	৮৬.৮০	৮২.৭০	১৭৭.৯০	৮৬.৮০	২.০৫
	মোট :	১৭৩.৮০	৮৬.৮০	৮২.৭০	১৭৭.৯০	৮৬.৮০	২.০৫
৬।	সিএনজি :						
	সরকারি						
	বেসরকারি	৬০৬.৩০	৫৭৪.২০	৫০৪.৩০	৬৭৬.২০	৫৭৪.২০	১.১৮
	মোট :	৬০৬.৩০	৫৭৪.২০	৫০৪.৩০	৬৭৬.২০	৫৭৪.২০	১.১৮
৭।	গৃহস্থালী :						
	সরকারি	১৬৪.৭০	১৫.৯০	১৫.৯০	১৬৪.৭০	১৫.৯০	১০.৩৬
	বেসরকারি	২,৩১০.১০	৫১০.৪০	৫১৫.২০	২,৩০৫.৩০	৫১০.৪০	৪.৫২
	মোট :	২,৪৭৪.৮০	৫২৬.৩০	৫৩১.১০	২,৪৭০.০০	৫২৬.৩০	৪.৬৯
	মোট : সরকারি	২৩,৫৫০.৫০	২,২৮১.৮০	৩৮.৩০	২৫,৭৬৪.০০	২,২৮১.৮০	১১.৩০
	মোট : বেসরকারি	৫,৪৩৭.৩০	১,৮৪৮.৫০	১,৫১৫.০০	৫,৭৭০.৮০	১,৮৪৮.৫০	৩.১২
	সর্বমোট :	২৮,৯৮৭.৮০	৪,১৩০.৩০	১,৫৫৩.৩০	৩১,৫৬৪.৮০	৪,১৩০.৩০	৭.৬৪


 ০৩-০৭-২৭
 মোহাম্মদ পারভেজ-উর-রহমান
 উপ-ব্যবস্থাপক (এমআইএস ও শেয়ার)
 বাজেট ও এমআইএস ডিপার্টমেন্ট
 বাখরাবাদ গ্যাস ডিস্ট্রিবিউশন কোম্পানী লিমিটেড।


 ৩১/১২/২৩
 (অমূল লাল মজুমদার)
 উপ-মহাব্যবস্থাপক (বাজেট ও এমআইএস) অতিরিক্ত দায়িত্ব
 বাখরাবাদ গ্যাস ডিস্ট্রিবিউশন কোম্পানী লিমিটেড
 চাঁপপুর, কুমিল্লা।

বাখরাবাদ গ্যাস ডিস্ট্রিবিউশন কোম্পানী লিমিটেড


খাতওয়ারী গ্রাহক সংযোগের বিবরণী (সাময়িক) ঃ

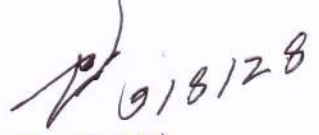
মাস ঃ ডিসেম্বর - ২০২৩

ক্রঃ নং	গ্রাহক/খাত	চলতি মাস (ডিসেম্বর-২৩)	বিগত মাস (নভেম্বর-২৩)	বিগত বৎসর (২০২২-২৩)	চলতি বৎসর (২০২৩-২৪)	শুরু হইতে ক্রমপঞ্জিত (নীট)	স্থায়ীভাবে বিচ্ছিন্ন			
							চলতি মাস	চলতি বৎসর	শুরু হইতে ক্রমপঞ্জিত	
১।	বিদ্যুৎ	লক্ষ্যমাত্রা	০	০	০	৪	০	০	০	
		আবেদন পত্র জমা প্রকৃত	০	০	০	০	০	০	০	
			০	০	০	০	১৩	০	০	৮
২।	সার-কারখানা	লক্ষ্যমাত্রা	০	০	০	০	০	০	০	
		আবেদন পত্র জমা প্রকৃত	০	০	০	০	০	০	০	
			০	০	০	০	১	০	০	০
৩।	শিল্প	লক্ষ্যমাত্রা	০	০	৮	২	১৬৬	০	০	০
		আবেদন পত্র জমা প্রকৃত	০	০	০	০	০	০	০	০
			০	০	৮	২	১৬৫	০	০	৫৭
৪।	কেপটিত পাওয়ার	লক্ষ্যমাত্রা	০	০	২	১	৪০	০	০	০
		আবেদন পত্র জমা প্রকৃত	০	০	০	০	০	০	০	০
			০	০	২	১	৯৫	০	০	-১১
৫।	বাণিজ্যিকঃ হোটেল এন্ড রেইটুরেন্ট	লক্ষ্যমাত্রা	০	০	০	০	১৬০৮	০	০	০
		আবেদন পত্র জমা প্রকৃত	০	০	০	০	০	০	০	০
			০	০	০	০	১৬৯৪	০	০	৫৯৯
৬।	মোসুমা	লক্ষ্যমাত্রা	০	০	০	০	১১	০	০	০
		আবেদন পত্র জমা প্রকৃত	০	০	০	০	০	০	০	০
			০	০	০	০	০	০	০	৮৯
৭।	চা-বাগান	লক্ষ্যমাত্রা	০	০	০	০	০	০	০	০
		আবেদন পত্র জমা প্রকৃত	০	০	০	০	০	০	০	০
			০	০	০	০	০	০	০	০
৮।	সিএনজি	লক্ষ্যমাত্রা	০	০	০	১	৫৮	০	০	০
		আবেদন পত্র জমা প্রকৃত	০	০	০	০	০	০	০	০
			০	০	০	১	৮৭	০	০	৫
৯।	আবাসিক (বার্গার)	লক্ষ্যমাত্রা	১	১	৭	২	২,২৭,৮২৫	০	০	০
		আবেদন পত্র জমা প্রকৃত	০	০	০	০	০	০	০	০
			১	১	৭	২	৪৮৯৩৫৩	২৫	৯৪	২৭৮২
মোট ঃ	লক্ষ্যমাত্রা	১	১	১৭	৬	২,২৯,৭১২	০	০	০	
	আবেদন পত্র জমা প্রকৃত	০	০	০	০	০	০	০	০	
		১	১	১৭	৬	৪,৯১,৪০৮	২৫	৯৪	৩৫২৯	

সংযোগ বিচ্ছিন্নকরণ (স্থায়ী ও অস্থায়ী) ও পুনঃ সংযোগ বিবরণী ঃ

গ্রাহক/খাত	চলতি মাস (ডিসেম্বর-২৩)		বিগত মাস (নভেম্বর-২৩)		চলতি বৎসর (২০২৩-২৪)		(২০২২ - ২০২৩)		মন্তব্য
	বিচ্ছিন্ন	পুনঃ সংযোগ	বিচ্ছিন্ন	পুনঃ সংযোগ	বিচ্ছিন্ন	পুনঃ সংযোগ	বিচ্ছিন্ন	পুনঃ সংযোগ	
বিদ্যুৎ									
সার - কারখানা									
ক্যাপঃ পাওয়ার			৪	৩	৬	৬	৪	৪	
শিল্প			২	১	৬	২	৭	৭	
বাণিজ্য হোটেল এন্ড রেইটুরেন্ট	১	২	১৩	৭	৫১	৩০	৭৮	৮৬	
মোসুমা									
চা - বাগান									
সিএনজি			০	১	২	৪	৩	৭	
আবাসিক	১২৭	১১০	১৩৯	১৯৯	১৭৬৭	১৫০৬	৪৩৫৬	২৮৪৫	
মোট ঃ	১২৮	১১২	১৫৮	২১১	১৮৩২	১৫৪৮	৪৪৪৮	২৯৪৯	


 ০৩-০৭-২৭
মোহাম্মদ পারভেজ-উর-রহমান
 উপ-ব্যবস্থাপক (এমআইএস ও শেয়ার)
 বাজেট ও এমআইএস ডিপার্টমেন্ট
 বাখরাবাদ গ্যাস ডিস্ট্রিবিউশন কোম্পানী লিমিটেড


 ৩/১১/২৪
(অমৃত লাল মজুমদার)
 উপ-ব্যবস্থাপক (বাজেট ও এমআইএস) অতিরিক্ত দায়িত্ব
 বাখরাবাদ গ্যাস ডিস্ট্রিবিউশন কোম্পানী লিমিটেড
 চাঁপাপুর কুমিল্লা

বাখরাবাদ গ্যাস ডিস্ট্রিবিউশন কোম্পানী লিমিটেড

গ্যাস পাইপ লাইন স্থাপনের বিবরণ :

মাস : ডিসেম্বর - ২০২৩

(দৈর্ঘ্য : কিলোমিটার)

ক্রমিক নং	বিবরণ	লক্ষ্যমাত্রা	প্রকৃত	মন্তব্য
১।	চলতি মাস (ডিসেম্বর - ২০২৩) :			* সরকারি সিদ্ধান্তের আলোকে বিতরণ পাইপ লাইন নির্মাণ বন্ধ থাকায় ২০২৩-২৪ অর্থ বছরে বিতরণ পাইপ লাইন নির্মাণের লক্ষ্যমাত্রা নির্ধারণ করা হয়নি।
ক)	সঞ্চালন / পরিবহণ লাইন			
খ)	লেটারেল লাইন			
গ)	ফিডার মেইন ও সার্ভিস (বিতরণ) লাইন (৮", ৬", ৪", ৩", ২", ১", ৩/৪")			
	মোট :	০.০০	০.০০	
২।	বিগত মাস (নভেম্বর - ২০২৩)			
ক)	সঞ্চালন / পরিবহণ লাইন			
খ)	লেটারেল লাইন			
গ)	ফিডার মেইন ও সার্ভিস (বিতরণ) লাইন (৮", ৬", ৪", ৩", ২", ১", ৩/৪")			
	মোট :	০.০০	০.০০	
৩।	চলতি বছরের ক্রমপুঞ্জিত (২০২৩ - ২৪) :			
ক)	সঞ্চালন / পরিবহণ লাইন			
খ)	লেটারেল লাইন			
গ)	ফিডার মেইন ও সার্ভিস (বিতরণ) লাইন (৮", ৬", ৪", ৩", ২", ১", ৩/৪")			
	মোট :	০.০০	০.০০	
৪।	বিগত বছরের মোট (২০২২ - ২৩) :			
ক)	সঞ্চালন / পরিবহণ লাইন	০.৬১	০.৬১	
খ)	লেটারেল লাইন	০.০০	০.০০	
গ)	ফিডার মেইন ও সার্ভিস (বিতরণ) লাইন (৮", ৬", ৪", ৩", ২", ১", ৩/৪")	২.২৬	২.২৬	
	মোট :	২.৮৭	২.৮৭	
৫।	প্রারম্ভ হইতে ক্রমপুঞ্জিত (চলতি মাস পর্যন্ত) :			
ক)	সঞ্চালন / পরিবহণ লাইন (১০", ৮")	৮৭.৪৭	৮৭.৪৭	
খ)	লেটারেল লাইন (২৪", ২০", ১৬", ১২", ১০", ৮", ৬", ৪", ৩")	২২২.৮৪	২১৬.৮৯	
গ)	ফিডার মেইন ও সার্ভিস (বিতরণ) লাইন (১২", ১০", ৮", ৬", ৪", ৩", ২", ১", ৩/৪")	২৮৬২.২২	৩৫৯০.৩৫	
	মোট :	৩১৭২.৫৩	৩৮৯৪.৭১	

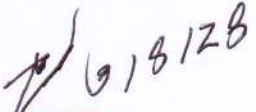

০৩-১৫-২৫

মোহাম্মদ পারভেজ-উর-রহমান

উপ-ব্যবস্থাপক (এমআইএস ও শেয়ার)

বাজেট ও এমআইএস ডিপার্টমেন্ট

বাখরাবাদ গ্যাস ডিস্ট্রিবিউশন কোং. লিমি. কুমিল্লা।


৩/১৪/২৪

(অমৃত লাল মজুমদার)

উপ-ব্যবস্থাপক (বাজেট ও এমআইএস) অতিরিক্ত দায়িত্ব

বাখরাবাদ গ্যাস ডিস্ট্রিবিউশন কোম্পানী লিমিটেড

কুমিল্লা।

বাখরাবাদ গ্যাস ডিস্ট্রিবিউশন কোম্পানী লিমিটেড


রাষ্ট্রীয় কোষাগারে অর্থ প্রদানের বিবরণ (সাময়িক)

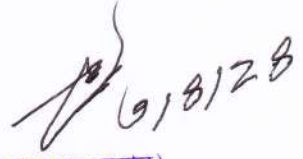
মাস : ডিসেম্বর - ২০২৩

মিলিয়ন টাকায়

ক্রমিক নং	বিবরণ	চলতি মাস (ডিসেম্বর- ২৩)	বিগত মাস (নভেম্বর-২৩)	বিগত বৎসরের মোট (২০২২-২০২৩)	চলতি বৎসরের ক্রমপুঞ্জিত (২০২৩-২০২৪) (চলতি মাস পর্যন্ত)
১।	প্রকৃত প্রদান ভিত্তিক :				
ক)	আবগারী শুল্ক / ভ্যাট ও সাপ্লিমেন্টারী কর (শুধু উৎপাদন কোম্পানীর জন্য প্রযোজ্য)				
খ)	আয়কর	১০.৫০	১২.১০	৫২১.৬০	১২৯.৮০
গ)	রাষ্ট্রীয় কোষাগারে লভ্যাংশ প্রদান	৩৭.৫০		১৫০.০০	৭৫.০০
ঘ)	কাষ্টম কর / সিডি ভ্যাট			৬.২০	-
ঙ)	ডি এস এল	৯.৯০	০.০০	৪০.০০	১৯.৮০
চ)	অন্যান্য (রিটেইনড আর্নিস খাতে পরিশোধসহ)	৩.৩০	১.৫০	২৯৯৫.১০	১২.৩০
	মোট :	৬১.২০	১৩.৬০	৩৭১২.৯০	২৩৬.৯০

২।	একরওয়াল ভিত্তিক :				
ক)	আবগারী শুল্ক / ভ্যাট ও সাপ্লিমেন্টারী কর (শুধু উৎপাদন কোম্পানীর জন্য প্রযোজ্য)				
খ)	আয়কর	১০.৫০	১২.১০	৫২১.৬০	১২৯.৮০
গ)	রাষ্ট্রীয় কোষাগারে লভ্যাংশ প্রদান	৩৭.৫০	০.০০	১৫০.০০	৭৫.০০
ঘ)	কাষ্টম কর / সিডি ভ্যাট	-	-	৬.২০	-
ঙ)	ডি এস এল	৯.৯০	-	৪০.০০	১৯.৮০
চ)	অন্যান্য (রিটেইনড আর্নিস খাতে পরিশোধসহ)	৩.৩০	১.৫০	২৯৯৫.১০	১২.৩০
	মোট :	৬১.২০	১৩.৬০	৩৭১২.৯০	২৩৬.৯০


03-04-24
মোহাম্মদ পারভেজ-উর-রহমান
উপ-ব্যবস্থাপক (এমআইএস ও শেয়ার)
বাজেট ও এমআইএস ডিপার্টমেন্ট
বাখরাবাদ গ্যাস ডিস্ট্রিবিউশন কোঃ লিমঃ কমিউ।


(অমৃত লাল মজুমদার)
উপ-ব্যবস্থাপক (বাজেট ও এমআইএস) অতিরিক্ত দায়িত্ব
বাখরাবাদ গ্যাস ডিস্ট্রিবিউশন কোম্পানী লিমিটেড
চাঁপপুর, কুমিল্লা।

BAKHRABAD GAS DISTRIBUTION COMPANY LIMITED

SCALE WISE MANPOWER STATISTICS


Month: December -2023

Sl. No.	Scale	Officer				Staff			Grand Total	
		Scale of the post	Nos.	Selection grade/Time scale	Nos	Total	Scale of the post	Selection grade/Time scale		Total
A. 1	66000-76490	MD	1			1			1	
2	56500-74400	GM/Secretary	5			5			5	
3	50000-71200	GM/Secretary (In-charge / Addi. charge)	1			1			1	
4	50000-71200	DGM	19			19			19	
5	50000-71200	DGM(In- Charge)				0			0	
6	43000-69850	DGM(Addi. Charge)	3			3			3	
7	50000-71200	Manager				1			1	
8	43000-69850	Manager	32	Manager (In-charge / Addi. charge)		32			32	
9	35500-67010	Manager (In-charge / Addi. charge)	1	Manager (In-charge / Addi. charge)		1			1	
10	43000-69850			D.M.		0			0	
11	35500-67010	Deputy Manager	77			77			77	
12	35500-67010	Assistant Manager			1	1			1	
13	29000-63410			AM/AO/ SAE	3	3			3	
14	23000-55470	DM/AM/AO/ SAE		AM/AO/ SAE		0	20	20	20	
15	22000-53060	DM (Addi. Charge)		AO/SAE		0	20	20	20	
16	22000-53060	AM/AE/ AO/SAE	60			60			60	
17	16000-38640	AO/SAE	22	AM/AO/ SAE		22	20	20	42	
18	12500-30230	-		-			32	32	32	
19	11300-27300	-		-			22	22	22	
20	11000-26590	-		-			3	12	15	
21	10200-24680	-		-			3	3	3	
22	9700-23490	-		-			13	13	13	
23	9300-22490	-		-			1	1	1	
24	9000-21800	-		-						
25	8800-21310	-		-			44	44	44	
Sub -Total (A) :			221		5	226	73	117	190	416
B. Casual/Master Roll/Out sourcing/No work no pay :										
1	Officer									-
2	Staff									346
3	Labour									-
Sub -Total (B) :										346
Grand Total (A+B) :										762


Remarks :

1	Deputed in BGDCL (Officer - 04 Staff - 03)	7
2	Deputed from BGDCL (Officer -10)	10

০১। কোম্পানীর অনুমোদিত সাংগঠনিক কাঠামো অনুযায়ী মোট জনবল ১১০৬ জন (কর্মকর্তা - ৪৫০জন, কর্মচারী - ৬৫৬ জন)। সাংগঠনিক কাঠামোর সংস্থান অনুযায়ী অনুমোদিত ৬৫৬ জন কর্মচারীর বিপরীতে নিয়মিত ১৯০ জন এবং আউটসোর্সিং ব্যবস্থায় ৩৪৬ জন সহ সর্বমোট (৪১৬ + ৩৪৬) = ৭৬২ জন কর্মরত।


০৩-০৭-২৪

মোহাম্মদ পারভেজ-উর-রহমান
উপ-ব্যবস্থাপক (এমআইএস ও শেয়ার)
বাজেট ও এমআইএস ডিপার্টমেন্ট
সখরাবাদ গ্যাস ডিস্ট্রিবিউশন কোং. লি. কুমিল্লা।


৬/১১/২৪

(অমৃত লাল মজুমদার)
উপ-ব্যবস্থাপক (বাজেট ও এমআইএস) অতিরিক্ত কার্য
সখরাবাদ গ্যাস ডিস্ট্রিবিউশন কোম্পানী লিমিটেড
চাঁপপুর কুমিল্লা।