

মাসিক এম.আই.এস প্রতিবেদন
Monthly MIS Report

মাস : জানুয়ারি

বৎসর : ২০২৪



বাখরাবাদ গ্যাস ডিস্ট্রিবিউশন কোম্পানী লিমিটেড
(পেট্রোবাংলার একটি কোম্পানী)

BAKHRABAD GAS DISTRIBUTION COMPANY LIMITED
(A Company of Petrobangla)

প্রধান কার্যালয় :

চাঁপাপুর, কুমিল্লা।

পি. ও বক্স নং-৯৭, কুমিল্লা-৩৫০০।

দূরলাপনী : ০৮১-৬৮৮৪১

পিএবিএক্স : ০৮১-৬৫৭৯১-৯৫

ফ্যাক্স : ৮৮০-৮১-৭৭১৯৯

ই-মেইল : lo@bgdcl.org.bd & ho@bgdcl.org.bd.

ওয়েব সাইট : www.bgdcl.org.bd.

এম আই এস প্রতিবেদন

M I S R E P O R T

জানুয়ারি - ২০২৪

বাখরাবাদ গ্যাস ডিস্ট্রিবিউশন কোম্পানী লিমিটেড

BAKHRABAD GAS DISTRIBUTION COMPANY LIMITED

(পেট্রোবাংলার একটি কোম্পানি)

(A Company of Petrobangla)

প্রধান কার্যালয়,

চাঁপাপুর, কুমিল্লা - ৩৫০০

বাখরাবাদ গ্যাস ডিস্ট্রিবিউশন কোম্পানী লিমিটেড

(পেট্রোবাংলার একটি কোম্পানি)

বাজেট এন্ড এমআইএস ডিপার্টমেন্ট, প্রধান কার্যালয়

চাঁপাপুর, কুমিল্লা - ৩৫০০

মাসিক এমআইএস প্রতিবেদন

জানুয়ারি - ২০২৪

সূচিপত্র

ক্রমিক নং	বিবরণ	পৃষ্ঠা
১।	গ্যাস ক্রয়	১
২।	গ্যাস ব্যবহার / বিক্রয় (বিদ্যুৎ উৎপাদন সংশ্লিষ্ট গ্রাহক তথ্যসহ)	২ - ৪
৩।	সিস্টেম (লস) / গেইন (ইউএফজি)	৫ - ৬
৪।	আয় ও ব্যয়	৭
৫।	বকেয়া পাওনা	৮
৬।	খাতওয়ারী গ্যাস সংযোগ প্রদান এবং সংযোগ বিচ্ছিন্নকরণ ও পুনঃ সংযোগ প্রদান	৯
৭।	গ্যাস পাইপ লাইন স্থাপন	১০
৮।	রাষ্ট্রীয় কোষাগারে অর্থ প্রদান	১১
৯।	বেতন স্কেল অনুযায়ী জনশক্তি	১২

বাখরাবাদ গ্যাস ডিস্ট্রিবিউশন কোম্পানী লিমিটেড

গ্যাস ক্রয়ের বিবরণ (সাময়িক)

মাস : জানুয়ারি - ২০২৪

পরিমাণ : মিলিয়ন ঘনমিটার

মূল্য : মিলিয়ন টাকায়

ক্রমিক নং	বিবরণ	গ্যাস ক্রয়		মন্তব্য
		পরিমাণ	মূল্য	
১।	চলতি মাস (জানুয়ারি-২৪)	২৫৩.৭০	৩,৮৭০.৫৩	
২।	বিগত মাস (ডিসেম্বর-২৩)	২৫৮.৫৪	৩,৯২১.১০	
৩।	চলতি বৎসর (২০২৩-২৪)	১,৭৩৬.৯৪	২৬,০৭৪.২৫	
৪।	বিগত বৎসর (২০২২-২৩)	৩,০৩৭.০০	৩৫,১৯৬.৪৩	
৫।	শুরু হইতে জুন-২০১০ পর্যন্ত	৪৬,৬৫০.৪৬	৮৪,৪১৮.১২	
৬।	শুরু হইতে চলতি মাস পর্যন্ত	৮৮,১৮০.৩০	২,৯৩,৪৮০.০১	

ক্রয়কৃত গ্যাসের ক্ষেত্রওয়ারী পরিমাণ :

ক্রমিক নং	কোম্পানীর নাম	গ্যাস ক্ষেত্র/লাইন	চলতি মাস (জানুয়ারি-২৪)	বিগত মাস (ডিসেম্বর-২৩)	চলতি বৎসর (২০২৩-২৪)	বিগত বৎসর (২০২২-২৩)	শুরু হইতে জুন - ২০১০ পর্যন্ত	শুরু হইতে চলতি মাস পর্যন্ত	মন্তব্য
১।	বিজিএফসিএল	১। বাখরাবাদ	০.১২	০.১২	০.৭৭	১.২৬	১৫,৯৫৯.৪৫	১৬,১১৮.৪৮	৩০/০৬/২০০১ পর্যন্ত
		২। ফেনী	-	-	-	-	১,১১৮.৪৩	১,১১৮.৪৩	
		৩। মেঘনা	-	-	-	-	১,০১১.৯৩	২,০১৬.৫১	
		৪। সালাদা	-	-	-	-	৫০৮.৮১	৫০৮.৮১	
		৫। হবিগঞ্জ	২৫.২৩	২৫.১৭	১৭৪.৫১	২৯৯.৯৬	১,৬০১.৬৮	৮,৫২২.৬৭	
		৬। তিতাস	৯.৮১	৯.৩৪	৬৩.৬২	১০৫.১৮	১,৪৫১.০২	৫,০৭৮.৬৭	
		মোট :	৩৫.১৫	৩৪.৬২	২৩৮.৯০	৪০৬.৪০	২১,৬৫১.৩২	৩৩,৩৬৩.৫৭	
	বাপেক্ষা	১। সালাদা	-	-	-	-	১,২২২.৪৭	২,০৯৩.৩৫	০১/০৭/২০০১ হইতে
		২। ফেঞ্চুগঞ্জ	৮.৬৫	৮.৯২	৬২.৭২	১২২.৭৮	২৭৯.৮০	৩,০১৭.৯২	১৭/০৩/২০১২ হইতে
		৩। সুন্দলপুর	২.৮০	৩.১৩	৪০.২৬	৮১.৭৬	-	৭২৩.০৬	
		৪। বেগমগঞ্জ	৭.০১	৭.০৩	৪৯.২০	৮৩.৬৫	-	৪০৪.৪৩	
		৫। শ্রীকাইল	-	-	-	-	-	২০৭.৪৮	জুন'২০১৫ হইতে
		মোট :	১৮.৪৭	১৯.০৯	১৫২.১৮	২৮৮.১৮	১,৫০২.২৭	৬,৪৪৬.২৪	
৩।	এসজিএফএল	রশিদপুর	১৭.৮৩	১৭.৩৯	৮৬.৭৩	৯৯.০৬	৯,৫৪৫.৬৪	১৩,৫২৬.৭৯	
৪।	আইওসি	১। সাংগু	-	-	-	-	১৩,১৩৮.০৫	১৩,১৩৮.০৫	০২/১১/২০০৪ হইতে
		২। ফেনী	-	-	-	-	৬৪৮.২৩	৬৪৮.২৩	
		৩। ভাংগুরা	-	-	-	-	১৬৪.৯৫	১৬৪.৯৫	
		৪। জালালাবাদ	৩৩.১৪	৪২.৭৭	২০৫.২০	৪৪৪.৫৭	-	৯,৫৬৮.৮২	০১/০৭/২০১১ হইতে
		৫। বিবিয়ানা	৬৬.৪৬	৬৫.৩২	৫২২.১২	৮৫৭.০১	-	৬,৮৩৮.৫৪	০১/০৯/২০১৫ হইতে
		মোট :	৯৯.৬১	১০৮.০৮	৭২৭.৩২	১,৩০১.৫৯	১৩,৯৫১.২৩	৩০,৩৫৮.৫৯	
৫।	রি-এলএনজি	রি-এলএনজি	৮২.৬৩	৭৯.৩৬	৫৩১.৮১	৯৪১.৭৮	-	৪,৪৮৫.১২	ডিসেম্বর'১৮ হইতে
		মোট :	২৫৩.৭০	২৫৮.৫৪	১৭৩৬.৯৪	৩,০৩৭.০০	৪৬,৬৫০.৪৬	৮৮,১৮০.৩০	



মোহাম্মদ পারভেজ-উর-রহমান

উপ-ব্যবস্থাপক (এমআইএস ও শেয়ার)

MIS-Report-Jan/P-1 বাজেট ও এমআইএস ডিপার্টমেন্ট

বাখরাবাদ গ্যাস ডিস্ট্রিবিউশন কোং লিঃ, কুমিল্লা।

২৭/৪/২৪
(অমৃত লাল মজুমদার)

উপ-মহাব্যবস্থাপক (বাজেট ও এমআইএস) জর্ডিয়ান দায়িত্ব

বাখরাবাদ গ্যাস ডিস্ট্রিবিউশন কোম্পানী লিমিটেড

চাপাপুর, কুমিল্লা।

বাখরাবাদ গ্যাস ডিস্ট্রিবিউশন কোম্পানী লিমিটেড

গ্যাস ব্যবহার / বিক্রয়

মাস ঃ জানুয়ারি - ২০২৪

বৎসর ভিত্তিক ঃ

পরিমাণ-এম.এম.সি.এম

মূল্য ঃ মিলিয়ন টাকায়

বৎসর	গ্রাহক	বিদ্যুৎ		সার কারখানা		ক্যাপিটিভ পাওয়ার		শিল্প		বানিজ্যিক		হোটেল এন্ড রেইক্রেট		ফুন্ড ও কুটির শিল্প		ইটখোলা		গৃহস্থালী		চা-বাগান		সি.এন.জি		মোট	
		পরিমাণ	মূল্য	পরিমাণ	মূল্য	পরিমাণ	মূল্য	পরিমাণ	মূল্য	পরিমাণ	মূল্য	পরিমাণ	মূল্য	পরিমাণ	মূল্য	পরিমাণ	মূল্য	পরিমাণ	মূল্য	পরিমাণ	মূল্য	পরিমাণ	মূল্য	পরিমাণ	মূল্য
২০১৯-	সরকারি	১৮৩২.৩৯	৮১৫৪.১১	৩৭৫.০৪	১৬৬৮.৯৩	২৯.৭২	৪১১.৬২	-	-	-	-	-	-	-	-	-	-	১৩.৮৪	১৭৪.৩৮	-	-	-	-	২২৫০.৯৯	১০৪০৯.০৪
২০২০	বেসরকারি	৩০৭.৮১	১৩৬৯.৭৬	-	-	৭৪.৭৭	১০৩৫.১১	৬২.১১	৬৬৪.৩৩	-	-	১৭.৭১	৪০৭.৩২	১৬.৯৫	২৮৮.৮২	-	-	৪৪৭.৮১	৫৬৪২.৩০	-	-	১৫১.৮১	৫৩১৩.১৩	১০৪৪.৩১	১৪০২৪.৬৩
	মোট	২১৪০.২০	৯৫২৩.৮৭	৩৭৫.০৪	১৬৬৮.৯৩	১০৪.৬৯	১৪৪৬.৭৩	৬২.১১	৬৬৪.৩৩	-	-	১৭.৭১	৪০৭.৩২	১৬.৯৫	২৮৮.৮২	-	-	৪৪৭.৮১	৫৬৪২.৩০	-	-	১৫১.৮১	৫৩১৩.১৩	২২৯৫.৩০	২৪৪৩৩.৬৭
২০২০-	সরকারি	১৬৮০.২৫	৭৪৭৭.১১	৩৭৫.৯৮	১৬৭৩.১১	৩১.৩০	৪৩৩.৫৩	০.০০	০.০০	-	-	-	-	-	-	-	-	১৩.৯৮	১৭৬.১৬	-	-	-	-	২১০১.৫১	৯৭৫৯.৯১
২০২১	বেসরকারি	২৮৭.৫৫	১২৭৯.৬০	-	-	৭৪.৩৬	১০২৯.৯৫	৬৪.৬৫	৬৯১.৭৬	-	-	১৭.৮৪	৪১০.২৪	১৫.৫১	২৬৪.৩৪	-	-	৪৪৫.৯৪	৫৬১৮.৮৪	-	-	১৬১.০৫	৫৬৩৬.৬৫	১০৬৬.৯০	১৪৯৩১.৩৮
	মোট	১৯৬৭.৮০	৮৭৫৬.৭১	৩৭৫.৯৮	১৬৭৩.১১	১০৫.৬৬	১৪৬৩.৪৮	৬৪.৬৫	৬৯১.৭৬	-	-	১৭.৮৪	৪১০.২৪	১৫.৫১	২৬৪.৩৪	-	-	৪৪৫.৯৪	৫৬১৮.৮৪	-	-	১৬১.০৫	৫৬৩৬.৬৫	৩১৬৮.৪১	২৪৪৩১.৩৮
২০২১-	সরকারি	১৬২২.৯৭	৭২৯৪.৩৯	২০৯.০৫	১৩৭৯.৪৯	২৮.০২	৩৯২.০৬	-	-	-	-	-	-	-	-	-	-	১২.৫৯	১৬৩.৮২	-	-	-	-	১৮৭২.৬৩	৯২২৯.৭৬
২০২২	বেসরকারি	৩০১.৯১	১৩৫৭.৩২	-	-	৭২.০৬	১০১১.৬৬	৭৬.০৮	৮২২.২৮	-	-	১৮.৪০	৪২৯.২৩	১৫.৫৪	২৭৭.২৮	-	-	৪৩৪.৬০	৫৬৩০.০০	-	-	১৬২.৭০	৫৬৯৪.৪৪	১০৮১.২৯	১৫২২২.২১
	মোট	১৯২৪.৮৮	৮৬৫১.৭১	২০৯.০৫	১৩৭৯.৪৯	১০০.০৮	১৪০৩.৭২	৭৬.০৮	৮২২.২৮	-	-	১৮.৪০	৪২৯.২৩	১৫.৫৪	২৭৭.২৮	-	-	৪৩৪.৬০	৫৬৩০.০০	-	-	১৬২.৭০	৫৬৯৪.৪৪	২৯৫৩.৯২	২৪৪৫১.৬৭
২০২২-	সরকারি	১৫৮৬.৯৭	১৩৭০৩.৫৫	২৭৫.৭৯	৪৪১২.৫৭	৭.৬১	১৪৫.৭০	-	-	-	-	-	-	-	-	-	-	১১.৭০	২১০.৬০	-	-	-	-	১৮৮২.০৭	১৮৪৮৭.২৯
২০২৩	বেসরকারি	২৮১.৩৬	২৫৫৭.০৮	-	-	৭৩.২৬	১৫৮৬.৩০	৭৪.২৭	১৪১০.১৭	-	-	৩৩.৪০	৯৩৯.৪৫	-	-	-	-	৩৪০.৯৬	৬১৩৭.৩৩	-	-	১৭৮.৭৭	৬২৫৬.৯৬	৯৮২.০২	১৮৮৮৭.২৯
	মোট	১৮৬৮.৩৩	১৬২৬০.৬৩	২৭৫.৭৯	৪৪১২.৫৭	৮০.৮৭	১৭৩২.০০	৭৪.২৭	১৪১০.১৭	-	-	৩৩.৪০	৯৩৯.৪৫	-	-	-	-	৩৫২.৬৬	৬৭৭৪.৯৩	-	-	১৭৮.৭৭	৬২৫৬.৯৬	৯৮২.০২	১৮৮৮৭.২৯
২০২৩-	সরকারি	৯০১.৪১	১২৬১৯.৭৮	৭৮.২১	১২৫১.৩৪	১.২৩	৩৬.৭৬	-	-	-	-	-	-	-	-	-	-	৬.৪৬	১১৬.৩৩	-	-	-	-	৯৮৭.৩১	১৪০২৪.২১
২০২৪	বেসরকারি	১৫৮.৭৪	২২২২.৩৩	-	-	৩৬.৫৭	১০৯৭.২৩	৩৯.২৫	১১৭৭.৫৭	-	-	১৯.৪৮	৫৯৪.১৪	-	-	-	-	১৯৮.৫৬	৩৫৭৪.১০	-	-	১০৮.৮৬	৩৮১০.০৯	৫৬১.৪৬	১২৪৭৫.৪৫
	মোট	১০৬০.১৫	১৪৮৪২.১১	৭৮.২১	১২৫১.৩৪	৩৭.৮০	১১৩৩.৯৯	৩৯.২৫	১১৭৭.৫৭	-	-	১৯.৪৮	৫৯৪.১৪	-	-	-	-	২০৫.০২	৩৬৯০.৪৩	-	-	১০৮.৮৬	৩৮১০.০৯	১৫৪৮.৭৭	২৬৪৯৯.৬৬

২০২৩-২৪ এর গ্যাস বিক্রয়ের লক্ষ্যমাত্রা


	১৬০৩.০০	৮০৪৭.০৬	৩০৫.০০	৪৮৮০.০০	৮৬.০০	১৩৭৬.০০	৭৩.০০	৮৭৪.৫৪	-	-	৩৪.০০	৯০৫.৭৬	-	-	-	-	৪১০.০০	৭৩৮০.০০	-	-	১৯৭.০০	৬৮৯৫.০০	২৭০৮.০০	৩৩৩৫৮.৩৬
--	---------	---------	--------	---------	-------	---------	-------	--------	---	---	-------	--------	---	---	---	---	--------	---------	---	---	--------	---------	---------	----------

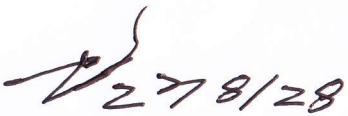
২০২৩-২৪ এর চলতি মাস পর্যন্ত গ্যাস বিক্রয়ের লক্ষ্যমাত্রা

	৯৩৫.০৮	৪৬৯৪.১২	১৭৭.৯২	২৮৪৬.৬৭	৫০.১৭	৮০২.৬৭	৪২.৫৮	৫১০.১৫	-	-	১৯.৮৩	৫২৮.৩৬	-	-	-	-	২৩৯.১৭	৪৩০৫.০০	-	-	১১৪.৯২	৪০২২.০৮	১৫৭৯.৬৭	১৭৭০৯.০৪
--	--------	---------	--------	---------	-------	--------	-------	--------	---	---	-------	--------	---	---	---	---	--------	---------	---	---	--------	---------	---------	----------

২০২৩-২৪ এর চলতি মাসের গ্যাস বিক্রয়ের লক্ষ্যমাত্রা

	১৩৩.৫৮	৬৭০.৫৯	২৫.৪২	৪০৬.৬৭	৭.১৭	১১৪.৬৭	৬.০৮	৭২.৮৮	-	-	২.৮৩	৭৫.৪৮	-	-	-	-	৩৪.১৭	৬১৫.০০	-	-	১৬.৪২	৫৭৪.৫৮	২২৫.৬৭	২৫২৯.৮৬
--	--------	--------	-------	--------	------	--------	------	-------	---	---	------	-------	---	---	---	---	-------	--------	---	---	-------	--------	--------	---------


 ২১-০৭-২৭
 মোহাম্মদ পারভেজ-উর-রহমান
 উপ-ব্যবস্থাপক (এমআইএস ও শেয়ার)
 বাজেট ও এমআইএস ডিপার্টমেন্ট
 বাখরাবাদ গ্যাস ডিস্ট্রিবিউশন কোং লিঃ কুমিল্লা।


 ২৭/৪/২৪
 (অমৃত লাল মজুমদার)
 উপ-মহাব্যবস্থাপক (বাজেট ও এমআইএস) অতিরিক্ত পায়ত্ত্ব
 বাখরাবাদ গ্যাস ডিস্ট্রিবিউশন কোম্পানী লিমিটেড
 চাঁপাপুর, কুমিল্লা।

ঃ ০৩ ঃ
বাখরাবাদ গ্যাস ডিস্ট্রিবিউশন কোম্পানী লিমিটেড
গ্যাস ব্যবহার / বিক্রম


মাস ও জানুয়ারি - ২০২৪


মাস ভিত্তিক :

পরিমাণ-এম.এম.সি.এম

মূল্য ও মিলিয়ন টাকায়

বৎসর	গ্রাহক	বিদ্যুৎ		সার কারখানা		ক্যাপিটাল পাওয়ার		শিল্প		বানিজ্যিক		হোটেল এন্ড রেস্তোরাঁ		ক্ষুদ্র ও কুটির শিল্প		ইটখোলা		গৃহস্থালী		চা-বাগান		সি.এন.জি		মোট		
		পরিমাণ	মূল্য	পরিমাণ	মূল্য	পরিমাণ	মূল্য	পরিমাণ	মূল্য	পরিমাণ	মূল্য	পরিমাণ	মূল্য	পরিমাণ	মূল্য	পরিমাণ	মূল্য	পরিমাণ	মূল্য	পরিমাণ	মূল্য	পরিমাণ	মূল্য	পরিমাণ	মূল্য	
জুলাই ২০২৩	সরকারি	১৪২.৮২	১,৯৯৯.৪৮	-	-	০.১৮	৫.৪০	-	-	-	-	-	-	-	-	-	-	-	০.৮০	১৪.৪০	-	-	-	-	১৪৩.৬০	২,০১৯.২৮
	বেসরকারি	২৬.১০	৩৬৫.৪০	-	-	৫.৭৯	১৭৩.৭০	৫.৬০	১৬৮.০০	-	-	২.৫৯	৭৯.০০	-	-	-	-	-	২৮.৩৪	৫১০.১২	-	-	১৬.৭৬	৫৮৬.৬০	৮৫.১৮	১,৮৮২.২৮
	মোট	১৬৮.৯২	২,৩৬৪.৮৮	-	-	৫.৯৭	১৭৯.৬০	৫.৬০	১৬৮.০০	-	-	২.৫৯	৭৯.০০	-	-	-	-	-	২৮.১৪	৫৬১.৫২	-	-	১৬.৭৬	৫৮৬.৬০	২২৮.৯৮	৩,৯০২.১০
আগস্ট ২০২৩	সরকারি	১৪৯.৩৭	২,০৯১.১৮	-	-	০.১৭	৫.১০	-	-	-	-	-	-	-	-	-	-	-	০.৯৪	১৬.৯২	-	-	-	-	১৫০.৪৮	২,১১৩.২০
	বেসরকারি	১৮.৩৩	২৫৬.৬২	-	-	৫.৭৯	১৭৩.৭০	৬.১০	১৮৩.০০	-	-	২.৯৯	৯১.২০	-	-	-	-	-	২৮.৩৭	৫১০.৬৬	-	-	১৫.০৮	৫২৭.৮০	৭৬.৬৬	১,৭৪২.৯৮
	মোট	১৬৭.৭০	২,৩৪৭.৮০	-	-	৫.৯৬	১৭৮.৮০	৬.১০	১৮৩.০০	-	-	২.৯৯	৯১.২০	-	-	-	-	-	২৮.৩৫	৫২৭.৫৮	-	-	১৫.০৮	৫২৭.৮০	২২৭.১৪	৩,৮৫৬.১৮
সেপ্টেম্বর ২০২৩	সরকারি	১২৫.২৬	১,৭৫৩.৬৯	-	-	০.১৯	৫.৮২	-	-	-	-	-	-	-	-	-	-	-	০.৭৭	১৩.৮০	-	-	-	-	১২৬.০৩	১,৭৬৩.৩০
	বেসরকারি	৩৩.২১	৪৬৫.০১	-	-	৫.৫০	১৬৫.১২	৫.৬৮	১৭০.২৫	-	-	২.৬৫	৮০.৯৩	-	-	-	-	-	২৮.৩৬	৫১০.৫২	-	-	১৫.৫০	৫৪২.৬৫	৯০.৯১	১,৯৩৪.৪৯
	মোট	১৫৮.৪৮	২,২১৮.৭০	-	-	৫.৬৯	১৭০.৯৪	৫.৬৮	১৭০.২৫	-	-	২.৬৫	৮০.৯৩	-	-	-	-	-	২৮.১৩	৫২৪.৩২	-	-	১৫.৫০	৫৪২.৬৫	২১৭.৯৪	৩,৭০৭.৭৯
অক্টোবর ২০২৩	সরকারি	১৫৩.২৯	২,১৪৩.০৯	-	-	০.১৮	৫.৪৪	-	-	-	-	-	-	-	-	-	-	-	০.৮১	১৪.৬০	-	-	-	-	১৫৪.১৮	২,১৬৬.৬৯
	বেসরকারি	১৮.৯০	২৬৪.৬২	-	-	৫.২৩	১৫৬.৯২	৫.৬০	১৬৮.০৯	-	-	২.৮৩	৮৬.৪০	-	-	-	-	-	২৮.৩৬	৫১০.৫৭	-	-	১৫.১০	৫২৮.৪৫	৭৬.০৩	১,৭৬০.৫৫
	মোট	১৭২.১৯	২,৪০৭.৭১	-	-	৫.৪১	১৬২.৩৫	৫.৬০	১৬৮.০৯	-	-	২.৮৩	৮৬.৪০	-	-	-	-	-	২৮.১৮	৫২৫.১৬	-	-	১৫.১০	৫২৮.৪৫	২৩০.২১	৩,৮৮১.১৭
নভেম্বর ২০২৩	সরকারি	১১৩.৬০	১,৬৬০.৩৬	২.৫৭	৪১.১৯	০.১৮	৫.৪৭	-	-	-	-	-	-	-	-	-	-	-	১.১১	২০.০১	-	-	-	-	১১৫.৩৬	১,৭২১.০৩
	বেসরকারি	২০.৮৪	২৯১.৭২	-	-	৫.১৫	১৫৪.৫৪	৫.৬৩	১৬৯.০০	-	-	২.৬৫	৮০.৬৯	-	-	-	-	-	২৮.৩৯	৫১১.১০	-	-	১৪.৩২	৫০১.২৯	৭৬.৯৮	১,৭০৮.৩৪
	মোট	১৩৪.৪৪	১,৯৫২.০৮	২.৫৭	৪১.১৯	৫.৩৩	১৬০.০১	৫.৬৩	১৬৯.০০	-	-	২.৬৫	৮০.৬৯	-	-	-	-	-	২৮.৫০	৫৩১.১১	-	-	১৪.৩২	৫০১.২৯	১৯২.৪৪	১,৭০৮.৩৭
ডিসেম্বর ২০২৩	সরকারি	১১৩.৮৬	১,৫৯৪.০৮	৩.৫৮	৫৭২.৮২	০.১৭	৫.০৪	-	-	-	-	-	-	-	-	-	-	-	১.০৫	১৮.৮৭	-	-	-	-	১১৭.৫১	১,৬১৩.৯৭
	বেসরকারি	১৯.০৭	২৬৭.০২	-	-	৪.৮১	১৪৪.২২	৫.৩৭	১৬০.৯৯	-	-	২.৮৩	৮৬.৪৫	-	-	-	-	-	২৮.৩৫	৫১০.৩২	-	-	১৬.২৬	৫৬৯.১৬	৭৬.৬৬	১,৭০৮.১৭
	মোট	১৩২.৯৩	১,৮৬১.১০	৩.৫৮	৫৭২.৮২	৪.৯৮	১৪৯.২৬	৫.৩৭	১৬০.৯৯	-	-	২.৮৩	৮৬.৪৫	-	-	-	-	-	২৮.৪০	৫২১.১৯	-	-	১৬.২৬	৫৬৯.১৬	১৭৬.১৭	১,৭০৮.১৮
জানুয়ারি ২০২৪	সরকারি	৯৮.২১	১,৩৭৪.৯১	৩৯.৮৩	৬৩৭.৩২	০.১৫	৪.৫০	-	-	-	-	-	-	-	-	-	-	-	০.৯৯	১৭.৭৩	-	-	-	-	১৩৮.১৮	১,৪১৩.৬৬
	বেসরকারি	২২.২৮	৩১১.৯৩	-	-	৪.৩০	১২৯.০২	৫.২৭	১৫৮.২৩	-	-	২.৯৩	৮৯.৪৭	-	-	-	-	-	২৮.৩৮	৫১০.৮২	-	-	১৫.৮৩	৫৫৪.১৪	৭৯.০০	১,৭৫০.৬১
	মোট	১২০.৪৯	১,৬৮৬.৮৪	৩৯.৮৩	৬৩৭.৩২	৪.৪৫	১৩৩.৫২	৫.২৭	১৫৮.২৩	-	-	২.৯৩	৮৯.৪৭	-	-	-	-	-	২৮.৩৬	৫২১.৫৫	-	-	১৫.৮৩	৫৫৪.১৪	২১৭.১৮	১,৬৬৪.০৭
ফেব্রুয়ারি ২০২৪	সরকারি	-	-	-	-	-	-	-	-	-	-	-	-	-	-	-	-	-	-	-	-	-	-	-	-	-
	বেসরকারি	-	-	-	-	-	-	-	-	-	-	-	-	-	-	-	-	-	-	-	-	-	-	-	-	-
	মোট	-	-	-	-	-	-	-	-	-	-	-	-	-	-	-	-	-	-	-	-	-	-	-	-	-
মার্চ ২০২৪	সরকারি	-	-	-	-	-	-	-	-	-	-	-	-	-	-	-	-	-	-	-	-	-	-	-	-	-
	বেসরকারি	-	-	-	-	-	-	-	-	-	-	-	-	-	-	-	-	-	-	-	-	-	-	-	-	-
	মোট	-	-	-	-	-	-	-	-	-	-	-	-	-	-	-	-	-	-	-	-	-	-	-	-	-
এপ্রিল ২০২৪	সরকারি	-	-	-	-	-	-	-	-	-	-	-	-	-	-	-	-	-	-	-	-	-	-	-	-	-
	বেসরকারি	-	-	-	-	-	-	-	-	-	-	-	-	-	-	-	-	-	-	-	-	-	-	-	-	-
	মোট	-	-	-	-	-	-	-	-	-	-	-	-	-	-	-	-	-	-	-	-	-	-	-	-	-
মে ২০২৪	সরকারি	-	-	-	-	-	-	-	-	-	-	-	-	-	-	-	-	-	-	-	-	-	-	-	-	-
	বেসরকারি	-	-	-	-	-	-	-	-	-	-	-	-	-	-	-	-	-	-	-	-	-	-	-	-	-
	মোট	-	-	-	-	-	-	-	-	-	-	-	-	-	-	-	-	-	-	-	-	-	-	-	-	-
জুন ২০২৪	সরকারি	-	-	-	-	-	-	-	-	-	-	-	-	-	-	-	-	-	-	-	-	-	-	-	-	-
	বেসরকারি	-	-	-	-	-	-	-	-	-	-	-	-	-	-	-	-	-	-	-	-	-	-	-	-	-
	মোট	-	-	-	-	-	-	-	-	-	-	-	-	-	-	-	-	-	-	-	-	-	-	-	-	-
সর্বমোট :	সরকারি	৯০১.৪১	১২,৬১৯.৭৮	৭৮.২১	১,২৫১.৩৪	১.২৩	৩৬.৭৬	-	-	-	-	-	-	-	-	-	-	-	৬.৪৬	১১৬.৩৩	-	-	-	-	৯৮৭.৩১	১৪,০২৪.২১
	বেসরকারি	১৫৮.৭৪	২,২২২.৩৩	-	-	৩৬.৫৭	১,০৯৭.২৩	৩৯.২৫	১,১৭৭.৫৭	-	-	১৯.৪৮	৫৯৪.১৪	-	-	-	-	-	১৯৮.৫৬	৩,৫৭৪.১০	-	-	১০৮.৮৬	৩,৮১০.০৯	৫৬১.৪৬	১২,৪৭৫.৪৫
	মোট	১,০৬০.১৫	১৪,৮৪২.১১	৭৮.২১	১,২৫১.৩৪	৩৭.৮০	১,১৩৩.৯৯	৩৯.২৫	১,১৭৭.৫৭	-	-	১৯.৪৮	৫৯৪.১৪	-	-	-	-	-	২০৫.০২	৩,৬৯০.৪৩	-	-	১০৮.৮৬	৩,৮১০.০৯	১,৫৪৮.৭৭	১৬,৪৯৯.৬৬


 ২১-০৭-২৭
মোহাম্মদ পারভেজ-উর-রহমান
 উপ-ব্যবস্থাপক (এমআইএস ও শেয়ার)
 বাজেন্ট ও এমআইএস ডিপার্টমেন্ট
 বাখরাবাদ গ্যাস ডিস্ট্রিবিউশন কোং লি., কুমিল্লা।


(অমৃত লাল মজুমদার)
 উপ-মহাব্যবস্থাপক (বাজেন্ট ও এমআইএস) অতিরিক্ত দায়িত্ব
 বাখরাবাদ গ্যাস ডিস্ট্রিবিউশন কোম্পানী লিমিটেড
 চাঁপাপুর, কুমিল্লা।


বাখরাবাদ গ্যাস ডিস্ট্রিবিউশন কোম্পানী লিমিটেড
বিদ্যুৎ উৎপাদন সংশ্লিষ্ট বিভিন্ন গ্রাহকের গ্যাস ব্যবহার ও মূল্যের বিবরণী


মাস ঃ জানুয়ারি - ২০২৪

পরিমাণ ঃ এমএমসিএম

মূল্য ঃ মিলিয়ন টাকায়

মাস/বৎসর	বিদ্যুৎ উৎপাদন সংশ্লিষ্ট বিভিন্ন গ্রাহক						সর্বমোট	
	পিডিবি		আরপিপি/কিউআরপিপি		এসআইপিপি		পরিমাণ	মূল্য
	পরিমাণ	মূল্য	পরিমাণ	মূল্য	পরিমাণ	মূল্য		
জুলাই-২৩	১৩৮.৯৫	১৯৪৫.৩০	১৪.৯০	২০৮.৬০	১৫.০৭	২১০.৯৮	১৬৮.৯২	২৩৬৪.৮৮
আগস্ট-২৩	১৪৫.৬৪	২০৩৮.৯৬	৮.১৪	১১৩.৯৬	১৩.৯২	১৯৪.৮৮	১৬৭.৭০	২৩৪৭.৮০
সেপ্টেম্বর-২৩	১২৩.২৩	১৭২৫.১৬	২২.৬৩	৩১৬.৭৯	১২.৬২	১৭৬.৭৫	১৫৮.৪৮	২২১৮.৭০
অক্টোবর-২৩	১৫১.২১	২১১৬.৮৯	৮.৩০	১১৬.২৭	১২.৬৮	১৭৭.৫৫	১৭২.১৯	২৪১০.৭১
নভেম্বর-২৩	১১৬.৯৩	১৬৩৬.৯৯	১১.৬০	১৬২.৩৪	১০.৯১	১৫২.৭৫	১৩৯.৪৪	১৯৫২.০৮
ডিসেম্বর-২৩	১১১.৯০	১৫৬৬.৬২	৯.২৯	১৩০.১১	১১.৭৪	১৬৪.৩৭	১৩২.৯৪	১৮৬১.১০
জানুয়ারি-২৪	৯৫.৭৮	১৩৪০.৮৯	১২.৩৭	১৭৩.১৫	১২.৩৪	১৭২.৮০	১২০.৪৯	১৬৮৬.৮৪
ফেব্রুয়ারি-২৪							০.০০	০.০০
মার্চ-২৪							০.০০	০.০০
এপ্রিল-২৪							০.০০	০.০০
মে-২৪							০.০০	০.০০
জুন-২৪							০.০০	০.০০
মোট ঃ	৮৮৩.৬৪	১২৩৭০.৮১	৮৭.২৪	১২২১.২১	৮৯.২৯	১২৫০.০৯	১০৬০.১৬	১৪৪৪২.১১


২১.০৭.২৪
মোহাম্মদ পারভেজ-উর-রহমান
উপ-ব্যবস্থাপক (এমআইএস ও শেয়ার)
বাজেট ও এমআইএস ডিপার্টমেন্ট
বাখরাবাদ গ্যাস ডিস্ট্রিবিউশন কোং লিঃ, কুমিল্লা।


২১/০৭/২৪
(অমৃত লাল মজুমদার)
উপ-মহাব্যবস্থাপক (বাজেট ও এমআইএস) অতিরিক্ত দায়িত্ব
বাখরাবাদ গ্যাস ডিস্ট্রিবিউশন কোম্পানী লিমিটেড
চাঁপাপুর, কুমিল্লা।

বাখরাবাদ গ্যাস ডিস্ট্রিবিউশন কোম্পানী লিঃ
সিস্টেম (লস)/গেইন বা ইউএফজি এর বিবরণী (সাময়িক)

মাস : জানুয়ারি - ২০২৪

পরিমাণ : এমএমসিএম

০১। মোট গ্যাস ক্রয়	২৫৩.৭০	
০২। নিজস্ব ব্যবহার	০.০১	
০৩। মোট গ্যাস বিক্রয়	২১৮.১৮	
০৪। সিস্টেম (লস)/গেইন	-৩৫.৫২	
০৫। শতকরা	-১৪.০০%	

(লস)/গেইনের খাত	পরিমাণ	শতাংশ (%)	পরিমাণ (মিলিয়ন টাকা)	মন্তব্য
০৬। ট্রান্সমিশন (লস)	-	০.০০%		গ্যাস ক্রয় মূল্যের ভিত্তিতে লাভ/ ক্ষতির পরিমাণ নির্ণয় করা হইল
০৭। টেকনিক্যাল (লস)	৩.১৭	১.২৫%		
০৮। ডমেষ্টিক ট্যারিফ (লস)	(২৯.৩৮)	-১১.৫৮%		
০৯। নন-টেকনিক্যাল (লস)/ গেইন নেট ইউএফজি (৪+৬+৭+৮)	(৬১.৭৩)	-২৪.৩৩%		
মোট : (৯-৬-৭-৮)	(৩৫.৫২)	-১৪.০০%	(৫৪১.৯১)	

সিস্টেম (লস)/গেইনের খাতওয়ারী বিভাজন :

(ফিল্ড/লাইন ভিত্তিক গ্যাস ক্রয় ও খাতওয়ারী বিক্রয়)

মূল্য : মিলিয়ন টাকায়

গ্যাস ক্রয়			গ্যাস বিক্রয়		(লস)/ গেইনের পরিমাণ	শতাংশ (%)	টাকায় লাভ/ (ক্ষতির)পরিমাণ	মন্তব্য
উৎপাদন কোম্পানীর নাম	গ্যাস ফিল্ড	পরিমাণ	খাত	পরিমাণ				
বিজিএফসিএল	বাখরাবাদ	০.১২	বিদ্যুৎ	১২০.৪৯				খাতওয়ারী গ্যাস ক্রয় করা যায়না বিধায় খাতওয়ারী সিস্টেম (লস)/ গেইনের পরিমাণ নির্ণয় করা সম্ভব হইতেছে না।
	মেঘনা	-	কেপঃ পাওয়ার	৪.৪৫				
	হবিগঞ্জ	২৫.২৩	সার কারখানা	৩৯.৮৩				
	তিতাস	৯.৮১	শিল্প কারখানা	৫.২৭				
	মোট :	৩৫.১৫	হোটেলের এন্ড রেঃ	২.৯৩				
বাপেক্স	সালদা	-	ক্ষুদ্র ও কুটির শিঃ	-				
	ফেঞ্চুগঞ্জ	৮.৬৫	সিএনজি	১৫.৮৩				
	সুন্দলপুর	২.৮০	গৃহস্থালী	২৯.৩৬				
	বেগমগঞ্জ	৭.০১						
	শ্রীকাইল	-						
	মোট :	১৮.৪৭						
এসজিএফএল	এ-বি লাইন (রশিদপুর)	১৭.৮৩						
আই ও সি	সাংগু	-						
	ফেনী	-						
	ভাংগুরা	-						
	জালালাবাদ	৩৩.১৪						
	বিবিয়ানা	৬৬.৪৬						
	মোট	৯৯.৬১						
রি-এলএনজি	রি-এলএনজি	৮২.৬৩						
সর্বমোট :	২৫৩.৭০	মোট বিক্রয় :	২১৮.১৮	(৩৫.৫২)	-১৪.০০%	(৫৪১.৯১)		

মোহাম্মদ পারভেজ-উর-রহমান
উপ-ব্যবস্থাপক (এমআইএস ও শেয়ার)
বাজেট ও এমআইএস ডিপার্টমেন্ট
বাখরাবাদ গ্যাস ডিস্ট্রিবিউশন কোং লিঃ, কুমিল্লা।

(অমৃত লাল মজুমদার)
উপ-মহাব্যবস্থাপক (বাজেট ও এমআইএস) অতিরিক্ত দায়িত্ব
বাখরাবাদ গ্যাস ডিস্ট্রিবিউশন কোম্পানী লিমিটেড
চাঁপাপুর, কুমিল্লা।

বাখরাবাদ গ্যাস ডিস্ট্রিবিউশন কোম্পানী লিঃ


সিস্টেম (লস)/গেইন এর বিবরণী

মাস : জানুয়ারি - ২০২৪

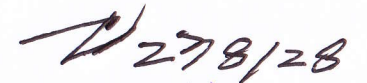
পরিমাণ : মিলিয়ন ঘনমিটার

বৎসর ভিত্তিক

বৎসর	গ্যাস ক্রয়ের পরিমাণ					গ্যাস বিক্রয়ের পরিমাণ					সিস্টেম(লস)/গেইন	
	বিদ্যুৎ		সারকারখানা	অন্যান্য খাতসমূহ	মোট (২+৩+৪+৫)	বিদ্যুৎ		সারকারখানা	অন্যান্য খাতসমূহ	মোট (৭+৮+৯+১০)	সিস্টেম (লস)/গেইন (১১-৬)	গড় সিস্টেম (লস)/গেইন শতকরা হার (১২*১০০/৬)
	সরকারি	বেসরকারি				সরকারি	বেসরকারি					
১	২	৩	৪	৫	৬	৭	৮	৯	১০	১১	১২	১৩
২০১৯-২০	১৮৪০.৪৬	২৯৯.৭৪	৩৭৫.০৪	৭৭৩.১৯	৩২৯৬.৪৭	১৮৪০.৪৬	২৯৯.৭৪	৩৭৫.০৪	৮২৪.৫৩	৩৩২৯.৯৬	৩৩.৯৯	১.০২
২০২০-২১	১৬৮০.২৫	২৮৭.৫৫	৩৭৫.৯৮	৭৫১.৯৮	৩০৯৫.৭৯	১৬৮০.২৫	২৮৭.৫৫	৩৭৫.৯৮	৮২৪.৬৩	৩১৬৮.৪১	৭২.৬২	২.৩৫
২০২১-২২	১৬২২.৯৭	৩০১.৯১	২০৯.০৫	৮৪৯.৯৭	২৯৮৩.৯০	১৬২২.৯৭	৩০১.৯১	২০৯.০৫	৮১৯.৯৯	২৯৫৩.৯২	-২৯.৯৮	-১.০০
২০২২-২৩	১৫৮৬.৯৭	২৮১.৭০	২৭৫.৭৮	৮৯২.৫৫	৩০৩৭.০০	১৫৮৬.৯৭	২৮১.৩৬	২৭৫.৭৯	৭১৯.৯৭	২৮৬৪.০৯	-১৭২.৯১	-৫.৬৯
২০২৩-২৪	৯০১.৪১	১৫৮.৭৪	৭৮.২১	৫৯৮.৫৭	১৭৩৬.৯৩	৯০১.৪১	১৫৮.৭৪	৭৮.২১	৪১০.৪২	১৫৪৮.৭৮	-১৮৮.১৬	-১০.৮৩
মাস ভিত্তিক												
জুলাই-২৩	১৪২.৮২	২৬.১০	-	৭৭.৯১	২৪৬.৮৩	১৪২.৮২	২৬.১০	-	৬০.০৬	২২৮.৯৮	-১৭.৮৫	-৭.২৩
আগস্ট-২৩	১৪৯.৩৭	১৮.৩৩	-	৮৪.১৫	২৫১.৮৫	১৪৯.৩৭	১৮.৩৩	-	৫৯.৪৪	২২৭.১৪	-২৪.৭১	-৯.৮১
সেপ্টেম্বর-২৩	১২৫.২৬	৩৩.২১	-	৮৪.৬০	২৪৩.০৮	১২৫.২৬	৩৩.২১	-	৫৮.৬৬	২১৭.১৪	-২৫.৯৪	-১০.৬৭
অক্টোবর-২৩	১৫৩.২৯	১৮.৯০	-	৮৬.১৫	২৫৮.৩৫	১৫৩.২৯	১৮.৯০	-	৫৮.১২	২৩০.৩২	-২৮.০৩	-১০.৮৫
নভেম্বর-২৩	১১৮.৬০	২০.৮৪	২.৫৭	৮২.৫৮	২২৪.৫৯	১১৮.৬০	২০.৮৪	২.৫৭	৫৭.৪৪	১৯৯.৪৫	-২৫.১৪	-১১.১৯
ডিসেম্বর-২৩	১১৩.৮৬	১৯.০৭	৩৫.৮০	৮৯.৮০	২৫৮.৫৪	১১৩.৮৬	১৯.০৭	৩৫.৮০	৫৮.৮৪	২২৭.৫৭	-৩০.৯৭	-১১.৯৮
জানুয়ারি-২৪	৯৮.২১	২২.২৮	৩৯.৮৩	৯৩.৩৭	২৫৩.৭০	৯৮.২১	২২.২৮	৩৯.৮৩	৫৭.৮৫	২১৮.১৮	-৩৫.৫২	-১৪.০০
ফেব্রুয়ারি-২৪											০.০০	
মার্চ-২৪											০.০০	
এপ্রিল-২৪											০.০০	
মে-২৪											০.০০	
জুন-২৪											০.০০	
মোট	৯০১.৪১	১৫৮.৭৪	৭৮.২১	৫৯৮.৫৭	১৭৩৬.৯৩	৯০১.৪১	১৫৮.৭৪	৭৮.২১	৪১০.৪২	১৫৪৮.৭৮	-১৮৮.১৬	-১০.৮৩


21-04-24

মাহাম্মদ পারভেজ-উর-রহমান
উপ-ব্যবস্থাপক (এমআইএস ও শেয়ার)
বাজেট ও এমআইএস ডিপার্টমেন্ট
বাখরাবাদ গ্যাস ডিস্ট্রিবিউশন কোং লিঃ, কুমিল্লা।


27/8/28

(অমৃত লাল মজুমদার)
উপ-মহাব্যবস্থাপক (বাজেট ও এমআইএস) অতিরিক্ত দায়িত্ব
বাখরাবাদ গ্যাস ডিস্ট্রিবিউশন কোম্পানী লিমিটেড
চাঁপাপুর, কুমিল্লা।

বাখরাবাদ গ্যাস ডিস্ট্রিবিউশন কোম্পানী লিমিটেড

মাস ৪ জানুয়ারি - ২০২৪

আয় ও ব্যয়ের বিবরণ (সাময়িক)

(মিলিয়ন টাকায়)

ক্রমিক নং	বিবরণ	চলতি মাস (জানুয়ারি-২৪)	বিগত মাস (ডিসেম্বর-২৩)	বিগত বৎসর (২০২২-২৩)	চলতি বৎসর এর ক্রমপঞ্জিত (২০২৩ - ২০২৪)	
(ক)	আয় :	প্রকৃত	প্রকৃত	প্রকৃত	প্রকৃত	লক্ষ্যমাত্রা
	১। গ্যাস বিক্রয়	৩৭৮৮.০৭	৩৯২৮.৯৮	৩৭৩৫৯.৭১	২৬৪৯৯.৬৭	২৭৫৩৬.৭৬
	২। অন্যান্য পরিচালন আয়	২২৮.৮৩	৮২.৭২	২১৩৫.৫২	১৬০১.৮০	১৬০১.৮০
	মোট বিক্রয় / পরিচালন আয়	৪০১৬.৯০	৪০১১.৭০	৩৯৪৯৫.২৩	২৮১০১.৪৮	২৯১৩৮.৫৬
(খ)	ব্যয় :					
	১। গ্যাস ক্রয় (ভ্যাট সহ)	৩৮৭০.৫৩	৩৯২১.১০	৩৫১৯৬.৪৩	২৬০৭৪.২৫	২৫৪০৬.২৯
	২। বেতন ও ভাতাদি	৭৬.৬৪	৭৯.৮৬	৭২৩.৩৩	৫৩৬.৪৫	৫৩৬.৪৫
	৩। প্রশাসনিক ও ব্যবস্থাপনা ব্যয়	২৫.৩৩	১৮.০৫	১১৫.৫৬	১৭৭.৩৩	১৭৭.৩৩
	৪। গ্যাস উন্নয়ন তহবিল	৮৫.২৮	৮৫.৯৩	৯৭৪.৬৭	৫৭৯.৪১	৫৪২.৮৩
	৫। হুইলিং চার্জ	২৫৪.০৬	২৫৮.৮৫	১৩৭২.০৪	১৭৩২.৮৭	১৬৭৩.৮১
	৬। জ্বালানি নিরাপত্তা তহবিল	৮৯.১৬	৮৯.৯২	১০২২.৬৫	৬০৫.৯৪	৫৭০.৩৯
	৭। পেট্রোবাংলা মার্জিন	৮.৭১	৯.৩৮	১৬০.৩১	৬৩.১৭	১১৭.৬৬
	৮। আরপিজিসিএল অপারেশনাল চার্জ	৮.৬২	৮.২৮	৪৭.১০	৫৫.৪৭	৫৯.০৩
	৯। বিইআরসি গবেষণা তহবিল	৭.৬১	৭.৭৬	৯১.১১	৫২.১১	৫১.৬৮
	১০। সুদ	০.৮৫	০.৭৯	৯.৪০	৫.৯৩	৫.৯৩
	১১। অবচয় ও অবলোপন	২৮.৫১	২৮.৫১	২৭৭.৮৩	১৯৯.৫৯	১৯৯.৫৯
	১২। কু-স্বাণ সঞ্চিতি	১১.৬৩	১.৬৭	৩১.২৪	৮১.৩৯	৮১.৩৯
	১৩। মেরামত ও রক্ষণাবেক্ষণ	৪.৮০	৪.১৮	১৮.৬২	৩৩.৬০	৩৩.৬০
	১৪। অন্যান্য ব্যয় (জনসংযোগ সহ)	০.৪৯	০.৬০	৩.৮৭	৩.৪৪	৩.৪৪
	মোট ব্যয় (১ হইতে ১৪ পর্যন্ত)	৪৪৭২.২১	৪৫১৪.৮৭	৪০০৪৪.১৫	৩০২০০.৯৪	২৯৪৫৯.৪২
(গ)	পরিচালন মুনাফা (ক-খ)	-৪৫৫.৩১	-৫০৩.১৭	-৫৪৮.৯৩	-২০৯৯.৪৬	-৩২০.৮৫
(ঘ)	বিবিধ আয়	৫৩.২৬	২৫.০৯	৭৩৪.৬১	৩৭২.৮১	৩৭২.৮১
(ঙ)	সুবিধাভোগী অংশীদারিত্ব তহবিল কর্তনপূর্ব মুনাফা/(লোকসান) (গ+ঘ)	-৪০২.০৬	-৪৭৮.০৮	১৮৫.৬৯	-১৭২৬.৬৬	৫১.৯৫
(চ)	সুবিধাভোগী অংশীদারিত্ব তহবিল	-	-	৯.২৮	-	২.৬০
(ছ)	কর পূর্ব মুনাফা/(লোকসান) (ঙ - চ)	-৪০২.০৬	-৪৭৮.০৮	১৭৬.৪০	-১৭২৬.৬৬	৪৯.৩৬
(জ)	আয়কর	-	-	৫৮৭.০০	-	১৩.৫৭
(ঝ)	রাষ্ট্রীয় কোষাগারে লভ্যাংশ প্রদান (অগ্রিম)	-	-	১৫০.০০	-	-
(ঞ)	মুনাফা সঞ্চিতি (রিটেইনড আর্নিংস) (ছ-জ-ঝ)	-৪০২.০৬	-৪৭৮.০৮	-৫৬০.৬০	-১৭২৬.৬৬	৩৫.৭৮

মোহাম্মদ পারভেজ-উর-রহমান
উপ-ব্যবস্থাপক (এমআইএস ও শেয়ার)
বাজেট ও এমআইএস ডিপার্টমেন্ট
বাখরাবাদ গ্যাস ডিস্ট্রিবিউশন কোং লিঃ কুমিল্লা।


(অমৃত লাল মজুমদার)
উপ-মহাব্যবস্থাপক (বাজেট ও এমআইএস) অতিরিক্ত দায়িত্ব
বাখরাবাদ গ্যাস ডিস্ট্রিবিউশন কোম্পানী লিমিটেড
চাঁপাপুর, কুমিল্লা।

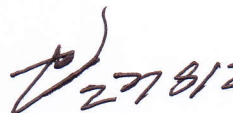
বাখরাবাদ গ্যাস ডিস্ট্রিবিউশন কোম্পানী লিমিটেড
বকেয়া পাওনার বিবরণ (সাময়িক)
Statement of Accounts Receivable as on 31/01/2024

মাস : জানুয়ারি - ২০২৪

মূল্যঃ মিলিয়ন টাকায়

ক্রমিক নং	গ্রাহক খাত	বিগত মাসের শেষ দিনে (৩১/১২/২৩) বকেয়া পাওনা	বিক্রয় (জানুয়ারি - ২০২৪)	আদায় (জানুয়ারি - ২০২৪)	চলতি মাসের শেষ দিনে (৩১/০১/২৪) বকেয়া পাওনা	মাসিক গড় বিক্রয়	সমতুল্য মাস
১	২	৩	৪	৫	৬	৭	৮
১।	বিদ্যুৎ :						
	সরকারি	২১,৩৫৫.১০	১,৪৩১.৫০	১৭.৪০	২২,৭৬৯.২০	১,৪৩১.৫০	১৫.৯১
	বেসরকারি	২,০২৫.৪০	৪৩৬.৭০	৭৬.৯০	২,৩৮৫.২০	৪৩৬.৭০	৫.৪৬
	মোট :	২৩,৩৮০.৫০	১,৮৬৮.২০	৯৪.৩০	২৫,১৫৪.৪০	১,৮৬৮.২০	১৩.৪৬
২।	সার :						
	সরকারি - এএফসিসিএল	৪,২৭১.৯০	৬৪১.২০	-	৪,৯১৩.১০	৬৪১.২০	৭.৬৬
	সরকারি - মোট :	৪,২৭১.৯০	৬৪১.২০	-	৪,৯১৩.১০	৬৪১.২০	৭.৬৬
৩।	ক্যাপিটাল পাওয়ার :						
	সরকারি	২.৩০	০.৪০	-	২.৭০	০.৪০	৬.৭৫
	বেসরকারি	৩৩০.৯০	১৩০.৮০	১৪৪.৯০	৩১৬.৮০	১৩০.৮০	২.৪২
	মোট :	৩৩৩.২০	১৩১.২০	১৪৪.৯০	৩১৯.৫০	১৩১.২০	২.৪৪
৪।	শিল্প :						
	সরকারি	-	-	-	-	-	-
	বেসরকারি	২৫৫.১০	১৫৯.৮০	১৬৪.৬০	২৫০.৩০	১৫৯.৮০	১.৫৭
	মোট :	২৫৫.১০	১৫৯.৮০	১৬৪.৬০	২৫০.৩০	১৫৯.৮০	১.৫৭
৫।	বানিজ্যিক :						
	ক) হোটেল এন্ড রেইস্টুরেন্ট	১৭৭.৯০	৯০.০০	৮৮.৬০	১৭৯.৩০	৯০.০০	১.৯৯
	মোট :	১৭৭.৯০	৯০.০০	৮৮.৬০	১৭৯.৩০	৯০.০০	১.৯৯
৬।	সিএনজি :						
	সরকারি	-	-	-	-	-	-
	বেসরকারি	৬৭৬.২০	৫৪৬.০০	৫৫৯.৪০	৬৬২.৮০	৫৪৬.০০	১.২১
	মোট :	৬৭৬.২০	৫৪৬.০০	৫৫৯.৪০	৬৬২.৮০	৫৪৬.০০	১.২১
৭।	গৃহস্থালী :						
	সরকারি	১৬৪.৭০	১৭.৯০	১৬.০০	১৬৬.৬০	১৭.৯০	৯.৩১
	বেসরকারি	২,৩০৫.৩০	৫১০.৯০	৫১১.২০	২,৩০৫.০০	৫১০.৯০	৪.৫১
	মোট :	২,৪৭০.০০	৫২৮.৮০	৫২৭.২০	২,৪৭১.৬০	৫২৮.৮০	৪.৬৭
	মোট : সরকারি	২৫,৭৯৪.০০	২,০৯১.০০	৩৩.৪০	২৭,৮৫১.৬০	২,০৯১.০০	১৩.৩২
	মোট : বেসরকারি	৫,৭৭০.৮০	১,৮৭৪.২০	১,৫৪৫.৬০	৬,০৯৯.৪০	১,৮৭৪.২০	৩.২৫
	সর্বমোট :	৩১,৫৬৪.৮০	৩,৯৬৫.২০	১,৫৭৯.০০	৩৩,৯৫১.০০	৩,৯৬৫.২০	৮.৫৬


২১.০৭.২৭
মোহাম্মদ পারভেজ-উর-রহমান
উপ-ব্যবস্থাপক (এমআইএস ও শেয়ার)
বাজেট ও এমআইএস ডিপার্টমেন্ট
বাখরাবাদ গ্যাস ডিস্ট্রিবিউশন কোং. লিঃ. কুমিল্লা।


২১/০১/২৪
(অমৃত লাল মজুমদার)
উপ-মহাব্যবস্থাপক (বাজেট ও এমআইএস) অতিরিক্ত দায়িত্ব
বাখরাবাদ গ্যাস ডিস্ট্রিবিউশন কোম্পানী লিমিটেড
চাঁপাপুর, কুমিল্লা।

বাখরাবাদ গ্যাস ডিস্ট্রিবিউশন কোম্পানী লিমিটেড


খাতওয়ারী গ্রাহক সংযোগের বিবরণী (সাময়িক) :

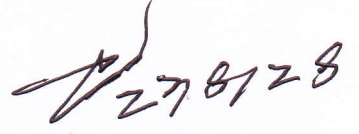
মাস : জানুয়ারি - ২০২৪

ক্রঃ নং	গ্রাহক/খাত		চলতি মাস (জানুয়ারি-২৪)	বিগত মাস (ডিসেম্বর-২৩)	বিগত বৎসর (২০২২-২৩)	চলতি বৎসর (২০২৩-২৪)	শুরু হইতে ক্রমপুঞ্জিত (নীট)	স্থায়ীভাবে বিচ্ছিন্ন		
								চলতি মাস	চলতি বৎসর	শুরু হইতে ক্রমপুঞ্জিত
১।	বিদ্যুৎ	লক্ষ্যমাত্রা	০	০	০	০	৪	০	০	০
		আবেদন পত্র জমা	০	০	০	০	০	০	০	০
		প্রকৃত	০	০	০	০	১৩	০	০	৮
২।	সার-কারখানা	লক্ষ্যমাত্রা	০	০	০	০	০	০	০	০
		আবেদন পত্র জমা	০	০	০	০	০	০	০	০
		প্রকৃত	০	০	০	০	১	০	০	০
৩।	শিল্প	লক্ষ্যমাত্রা	১	০	৮	৩	১৬৬	০	০	০
		আবেদন পত্র জমা	০	০	০	০	০	০	০	০
		প্রকৃত	১	০	৮	৩	১৬৬	০	০	৫৭
৪।	কেপটিভ পাওয়ার	লক্ষ্যমাত্রা	০	০	২	১	৪০	০	০	০
		আবেদন পত্র জমা	০	০	০	০	০	০	০	০
		প্রকৃত	০	০	২	১	৯৫	০	০	-১১
৫।	বাণিজ্যিকঃ হোটেল এন্ড রেস্টুরেন্ট	লক্ষ্যমাত্রা	০	০	০	০	১৬০৮	০	০	০
		আবেদন পত্র জমা	০	০	০	০	০	০	০	০
		প্রকৃত	০	০	০	০	১৬৯৪	০	০	৫৯৯
৬।	মৌসুমী	লক্ষ্যমাত্রা	০	০	০	০	১১	০	০	০
		আবেদন পত্র জমা	০	০	০	০	০	০	০	০
		প্রকৃত	০	০	০	০	০	০	০	৮৯
৭।	চা-বাগান	লক্ষ্যমাত্রা	০	০	০	০	০	০	০	০
		আবেদন পত্র জমা	০	০	০	০	০	০	০	০
		প্রকৃত	০	০	০	০	০	০	০	০
৮।	সিএনজি	লক্ষ্যমাত্রা	০	০	০	১	৫৮	০	০	০
		আবেদন পত্র জমা	০	০	০	০	০	০	০	০
		প্রকৃত	০	০	০	১	৮৭	০	০	৫
৯।	আবাসিক (বার্গার)	লক্ষ্যমাত্রা	০	১	৭	২	২,২৭,৮২৫	০	০	০
		আবেদন পত্র জমা	০	০	০	০	০	০	০	০
		প্রকৃত	০	১	৭	২	৪৮৯৩৫১	২	৯৬	২৭৮৪
মোট :	লক্ষ্যমাত্রা	আবেদন পত্র জমা	১	১	১৭	৭	২,২৯,৭১২	০	০	০
		প্রকৃত	১	১	১৭	৭	৪,৯১,৪০৭	২	৯৬	৩৫৩১

সংযোগ বিচ্ছিন্নকরণ (স্থায়ী ও অস্থায়ী) ও পুনঃ সংযোগ বিবরণী :

গ্রাহক/খাত	চলতি মাস (জানুয়ারি-২৪)		বিগত মাস (ডিসেম্বর-২৩)		চলতি বৎসর (২০২৩-২৪)		(২০২২ - ২০২৩)		মন্তব্য
	বিচ্ছিন্ন	পুনঃ সংযোগ	বিচ্ছিন্ন	পুনঃ সংযোগ	বিচ্ছিন্ন	পুনঃ সংযোগ	বিচ্ছিন্ন	পুনঃ সংযোগ	মন্তব্য
বিদ্যুৎ									
সার - কারখানা									
ক্যাফে পাওয়ার					৬	৬	৪	৪	
শিল্প					৬	২	৭	৭	
বাণিজ্য হোটেল এন্ড রেস্টুরেন্ট	৬	৫	১	২	৫৭	৩৫	৭৮	৮৬	
মৌসুমী									
চা - বাগান									
সিএনজি					২	৪	৩	৭	
আবাসিক	১০৪	১৪২	১২৭	১১০	১৮৭১	১৬৪৮	৪৩৫৬	২৮৪৫	
মোট :	১১০	১৪৭	১২৮	১১২	১৯৪২	১৬৯৫	৪৪৪৮	২৯৪৯	


 ২১.০৭.২৪
 মোহাম্মদ পারভেজ-উর-রহমান
 উপ-ব্যবস্থাপক (এমআইএস ও শেয়ার)
 বাজেট ও এমআইএস ডিপার্টমেন্ট
 বাখরাবাদ গ্যাস ডিস্ট্রিবিউশন কোং লিঃ, কুমিল্লা।


 (অমৃত লাল মজুমদার)
 উপ-ব্যবস্থাপক (বাজেট ও এমআইএস) অতিরিক্ত ম্যানেজিং
 বাখরাবাদ গ্যাস ডিস্ট্রিবিউশন কোম্পানী লিমিটেড
 চাঁপাপুর, কুমিল্লা।


বাখরাবাদ গ্যাস ডিস্ট্রিবিউশন কোম্পানী লিমিটেড

গ্যাস পাইপ লাইন স্থাপনের বিবরণ ঃ

মাস ঃ জানুয়ারি - ২০২৪

(দৈর্ঘ্য ঃ কিলোমিটার)

ক্রমিক নং	বিবরণ	লক্ষ্যমাত্রা	প্রকৃত	মন্তব্য
১।	চলতি মাস (জানুয়ারি - ২০২৪) ঃ			* সরকারি সিদ্ধান্তের আলোকে বিতরণ পাইপ লাইন নির্মাণ বন্ধ থাকায় ২০২৩-২৪ অর্থ বছরে বিতরণ পাইপ লাইন নির্মাণের লক্ষ্যমাত্রা নির্ধারণ করা হয়নি।
ক)	সঞ্চালন / পরিবহণ লাইন			
খ)	লেটারেল লাইন			
গ)	ফিডার মেইন ও সার্ভিস (বিতরণ) লাইন (৮", ৬", ৪", ৩", ২", ১", ৩/৪")			
	মোট ঃ	০.০০	০.০০	
২।	বিগত মাস (ডিসেম্বর - ২০২৩)			
ক)	সঞ্চালন / পরিবহণ লাইন			
খ)	লেটারেল লাইন			
গ)	ফিডার মেইন ও সার্ভিস (বিতরণ) লাইন (৮", ৬", ৪", ৩", ২", ১", ৩/৪")			
	মোট ঃ	০.০০	০.০০	
৩।	চলতি বৎসরের ক্রমপুঞ্জিত (২০২৩ - ২৪) ঃ			
ক)	সঞ্চালন / পরিবহণ লাইন			
খ)	লেটারেল লাইন			
গ)	ফিডার মেইন ও সার্ভিস (বিতরণ) লাইন (৮", ৬", ৪", ৩", ২", ১", ৩/৪")			
	মোট ঃ	০.০০	০.০০	
৪।	বিগত বৎসরের মোট (২০২২ - ২৩) ঃ			
ক)	সঞ্চালন / পরিবহণ লাইন	০.৬১	০.৬১	
খ)	লেটারেল লাইন	০.০০	০.০০	
গ)	ফিডার মেইন ও সার্ভিস (বিতরণ) লাইন (৮", ৬", ৪", ৩", ২", ১", ৩/৪")	২.২৬	২.২৬	
	মোট ঃ	২.৮৭	২.৮৭	
৫।	প্রারম্ভ হইতে ক্রমপুঞ্জিত (চলতি মাস পর্যন্ত) ঃ			
ক)	সঞ্চালন / পরিবহণ লাইন (১০", ৮")	৮৭.৪৭	৮৭.৪৭	
খ)	লেটারেল লাইন (২৪", ২০", ১৬", ১২", ১০", ৮", ৬", ৪", ৩")	২২২.৮৪	২১৬.৮৯	
গ)	ফিডার মেইন ও সার্ভিস (বিতরণ) লাইন (১২", ১০", ৮", ৬", ৪", ৩", ২", ১", ৩/৪")	২৮৬২.২২	৩৫৯০.৩৫	
	মোট ঃ	৩১৭২.৫৩	৩৮৯৪.৭১	


২১-০১-২৪

মোহাম্মদ পারভেজ-উর-রহমান
উপ-ব্যবস্থাপক (এমআইএস ও শেয়ার)
বাজেট ও এমআইএস ডিপার্টমেন্ট
বাখরাবাদ গ্যাস ডিস্ট্রিবিউশন কোম্পানী লিমিটেড
চাঁপাপুর, কুমিল্লা।

(অমৃত লাল মজুমদার)

উপ-মহাব্যবস্থাপক (বাজেট ও এমআইএস) অতিরিক্ত কার্য
বাখরাবাদ গ্যাস ডিস্ট্রিবিউশন কোম্পানী লিমিটেড
চাঁপাপুর, কুমিল্লা।

বাখরাবাদ গ্যাস ডিস্ট্রিবিউশন কোম্পানী লিমিটেড


রাষ্ট্রীয় কোষাগারে অর্থ প্রদানের বিবরণ (সাময়িক)


মাস : জানুয়ারি - ২০২৪

মিলিয়ন টাকায়

ক্রমিক নং	বিবরণ	চলতি মাস (জানুয়ারি- ২৪)	বিগত মাস (ডিসেম্বর- ২৩)	বিগত বৎসরের মোট (২০২২-২০২৩)	চলতি বৎসরের ক্রমপুঞ্জিত (২০২৩- ২০২৪) (চলতি মাস পর্যন্ত)
১।	প্রকৃত প্রদান ভিত্তিক :				
ক)	আবগারী শুদ্ধ / ভ্যাট ও সাপ্লিমেন্টারী কর (শুধু উৎপাদন কোম্পানীর জন্য প্রযোজ্য)				
খ)	আয়কর	২৪.০০	১০.৫০	৫২১.৬০	১৫৩.৮০
গ)	রাষ্ট্রীয় কোষাগারে লভ্যাংশ প্রদান		৩৭.৫০	১৫০.০০	৭৫.০০
ঘ)	কাষ্টম কর / সিডি ভ্যাট			৬.২০	-
ঙ)	ডি এস এল	-	৯.৯০	৪০.০০	১৯.৮০
চ)	অন্যান্য (রিটেইনড আর্নিস খাতে পরিশোধসহ)	১.৫০	৩.৩০	২৯৯৫.১০	১৩.৮০
	মোট :	২৫.৫০	৬১.২০	৩৭১২.৯০	২৬২.৪০

২।	একরয়াল ভিত্তিক :				
ক)	আবগারী শুদ্ধ / ভ্যাট ও সাপ্লিমেন্টারী কর (শুধু উৎপাদন কোম্পানীর জন্য প্রযোজ্য)				
খ)	আয়কর	২৪.০০	১০.৫০	৫২১.৬০	১৫৩.৮০
গ)	রাষ্ট্রীয় কোষাগারে লভ্যাংশ প্রদান	-	৩৭.৫০	১৫০.০০	৭৫.০০
ঘ)	কাষ্টম কর / সিডি ভ্যাট	-	-	৬.২০	-
ঙ)	ডি এস এল	-	৯.৯০	৪০.০০	১৯.৮০
চ)	অন্যান্য (রিটেইনড আর্নিস খাতে পরিশোধসহ)	১.৫০	৩.৩০	২৯৯৫.১০	১৩.৮০
	মোট :	২৫.৫০	৬১.২০	৩৭১২.৯০	২৬২.৪০


২১.০৭.২৪
মোহাম্মদ পারভেজ-উর-রহমান
উপ-ব্যবস্থাপক (এমআইএস ও শেয়ার)
বাজেট ও এমআইএস ডিপার্টমেন্ট
বাখরাবাদ গ্যাস ডিস্ট্রিবিউশন কোং লিমিটেড, কুমিল্লা।


(অমৃত লাল মজুমদার)
উপ-মহাব্যবস্থাপক (বাজেট ও এমআইএস) অতিরিক্ত দায়িত্ব
বাখরাবাদ গ্যাস ডিস্ট্রিবিউশন কোম্পানী লিমিটেড
চাঁপাপুর, কুমিল্লা।

BAKHRABAD GAS DISTRIBUTION COMPANY LIMITED**SCALE WISE MANPOWER STATISTICS**


Month: January -2024


Sl. No.	Scale	Officer					Staff			Grand Total
		Scale of the post	Nos.	Selection grade/Time scale	Nos	Total	Scale of the post	Selection grade/ Time scale	Total	
A. 1	66000-76490	MD	1			1				1
2	56500-74400	GM/Secretary	5			5				5
3	50000-71200	GM/Secretary (In-charge / Addi. charge)	1			1				1
4	50000-71200	DGM	19			19				19
5	50000-71200	DGM(In- Charge)				0				0
6	43000-69850	DGM(Addi. Charge)	3			3				3
7	50000-71200	Manager				1				1
8	43000-69850	Manager	31	Manager (In-charge / Addi. charge)		31				31
9	35500-67010	Manager (In-charge / Addi. charge)	1	Manager (In-charge / Addi. charge)		1				1
10	43000-69850			D.M.		0				0
11	35500-67010	Deputy Manager	77			77				77
12	35500-67010	Assistant Manager				0				0
13	29000-63410			AM/AO/ SAE	3	3				3
14	23000-55470	DM/AM/AO/ SAE		AM/AO/ SAE		0	19	19		19
15	22000-53060	DM (Addi. Charge)		AO/SAE		0	20	20		20
16	22000-53060	AM/AE/ AO/SAE	60			60				60
17	16000-38640	AO/SAE	22	AM/AO/ SAE		22	19	19		41
18	12500-30230	-		-			30	30		30
19	11300-27300	-		-			22	22		22
20	11000-26590	-		-			3	11	14	14
21	10200-24680	-		-			3		3	3
22	9700-23490	-		-			12	12		12
23	9300-22490	-		-			1		1	1
24	9000-21800	-		-						
25	8800-21310	-		-			44	44		44
Sub -Total (A) :			220		4	224	73	111	184	408
B. Casual/Master Roll/Out sourcing/No work no pay :										
1	Officer									-
2	Staff									348
3	Labour									-
Sub -Total (B) :										348
Grand Total (A+B) :										756

Remarks :

1	Deputed in BGDCL (Officer - 04 Staff - 03)	7
2	Deputed from BGDCL (Officer -10)	10

০১। কোম্পানীর অনুমোদিত সাংগঠনিক কাঠামো অনুযায়ী মোট জনবল ১১০৬ জন (কর্মকর্তা - ৪৫০জন, কর্মচারী - ৬৫৬ জন)। সাংগঠনিক কাঠামোর সংস্থান অনুযায়ী অনুমোদিত ৬৫৬ জন কর্মচারীর বিপরীতে নিয়মিত ১৮৪ জন এবং আউটসোর্সিং ব্যবস্থায় ৩৪৮ জন সহ সর্বমোট (৪০৮ + ৩৪৮) = ৭৫৬ জন কর্মরত।


 ২১-০৬-২৪
 মোহাম্মদ পারভেজ-উর-রহমান
 উপ-ব্যবস্থাপক (এমআইএস ও শেয়ার)
 বাজেট ও এমআইএস ডিপার্টমেন্ট
 বাখরাবাদ গ্যাস ডিস্ট্রিবিউশন কো. লি., কুমিল্লা।


 (অমৃত লাল মজুমদার)
 উপ-মহাব্যবস্থাপক (বাজেট ও এমআইএস) অতিরিক্ত কার্য
 বাখরাবাদ গ্যাস ডিস্ট্রিবিউশন কোম্পানী লিমিটেড
 চাঁপাপুর, কুমিল্লা।