

# মাসিক এম.আই.এস প্রতিবেদন Monthly MIS Report

মাস : ফেব্রুয়ারি

বৎসর : ২০২৪



বাখরাবাদ গ্যাস ডিস্ট্রিবিউশন কোম্পানী লিমিটেড  
(পেট্রোবাংলার একটি কোম্পানী)

**BAKHRABAD GAS DISTRIBUTION COMPANY LIMITED**  
(A Compnay of Petrobangla)

প্রধান কার্যালয় :

চাঁপাপুর, কুমিল্লা।

পি. ও বক্স নং-৯৭, কুমিল্লা-৩৫০০।

দূরলাপনী : ০৮১-৬৮৮৪১

পিএবিএক্স : ০৮১-৬৫৭৯১-৯৫

ফ্যাক্স : ৮৮০-৮১-৭৭১৯৯

ই-মেইল : lo@bgdcl.org.bd & ho@bgdcl.org.bd.

ওয়েব সাইট : www.bgdcl.org.bd.

এম আই এস প্রতিবেদন

M I S R E P O R T

ফেব্রুয়ারি- ২০২৪

বাখরাবাদ গ্যাস ডিস্ট্রিবিউশন কোম্পানী লিমিটেড

BAKHRABAD GAS DISTRIBUTION COMPANY LIMITED

(পেট্রোবাংলার একটি কোম্পানি)

( A Company of Petrobangla )

প্রধান কার্যালয়,

চাঁপাপুর, কুমিল্লা - ৩৫০০

# বাখরাবাদ গ্যাস ডিস্ট্রিবিউশন কোম্পানী লিমিটেড

(পেট্রোবাংলার একটি কোম্পানি)

বাজেট এন্ড এমআইএস ডিপার্টমেন্ট, প্রধান কার্যালয়

চাঁপাপুর, কুমিল্লা - ৩৫০০

মাসিক এমআইএস প্রতিবেদন

ফেব্রুয়ারি- ২০২৪

## সূচিপত্র

ক্রমিক নং	বিবরণ	পৃষ্ঠা
১।	গ্যাস ক্রয়	১
২।	গ্যাস ব্যবহার / বিক্রয় (বিদ্যুৎ উৎপাদন সংশ্লিষ্ট গ্রাহক তথ্যসহ)	২ - ৪
৩।	সিস্টেম (লস) / গেইন (ইউএফজি)	৫ - ৬
৪।	আয় ও ব্যয়	৭
৫।	বকেয়া পাওনা	৮
৬।	খাতওয়ারী গ্যাস সংযোগ প্রদান এবং সংযোগ বিচ্ছিন্নকরণ ও পুনঃ সংযোগ প্রদান	৯
৭।	গ্যাস পাইপ লাইন স্থাপন	১০
৮।	রাষ্ট্রীয় কোষাগারে অর্থ প্রদান	১১
৯।	বেতন স্কেল অনুযায়ী জনশক্তি	১২

বাখরাবাদ গ্যাস ডিস্ট্রিবিউশন কোম্পানী লিমিটেড

গ্যাস ক্রয়ের বিবরণ (সাময়িক )

মাস ঃ ফেব্রুয়ারি - ২০২৪

পরিমাণ ঃ মিলিয়ন ঘনমিটার

মূল্য ঃ মিলিয়ন টাকায়

ক্রমিক নং	বিবরণ	গ্যাস ক্রয়		মন্তব্য
		পরিমাণ	মূল্য	
১।	চলতি মাস (ফেব্রুয়ারি -২৪)	২৩২.৫৫	৩,৬৬৩.৭৩	
২।	বিগত মাস (জানুয়ারি-২৪)	২৫৩.৭০	৩,৮৭০.৫৩	
৩।	চলতি বৎসর (২০২৩- ২৪)	১,৯৬৯.৪৯	২৯,৭৩৭.৯৮	
৪।	বিগত বৎসর (২০২২-২৩)	৩,০৩৭.০০	৩৫,১৯৬.৪৩	
৫।	শুরু হইতে জুন- ২০১০ পর্যন্ত	৪৬,৬৫০.৪৬	৮৪,৪১৮.১২	
৬।	শুরু হইতে চলতি মাস পর্যন্ত	৮৮,৪১২.৮৪	২,৯৭,১৪৩.৭৪	

ক্রয়কৃত গ্যাসের ক্ষেত্রওয়ারী পরিমাণ ঃ

ক্রমিক নং	কোম্পানীর নাম	গ্যাস ক্ষেত্র/ লাইন	চলতি মাস (ফেব্রুয়ারি -২৪)	বিগত মাস (জানুয়ারি- ২৪)	চলতি বৎসর (২০২৩-২৪)	বিগত বৎসর (২০২২-২৩)	শুরু হইতে জুন - ২০১০ পর্যন্ত	শুরু হইতে চলতি মাস পর্যন্ত	মন্তব্য
১।	বিজিএফসিএল	১। বাখরাবাদ	০.১২	০.১২	০.৮৯	১.২৬	১৫,৯৫৯.৪৫	১৬,১১৮.৬০	৩০/০৬/২০০১ পর্যন্ত
		২। ফেনী	-	-	-	-	১,১১৮.৪৩	১,১১৮.৪৩	
		৩। মেঘনা	২.৫৩	-	২.৫৩	-	১,০১১.৯৩	২,০১৯.০৪	
		৪। সালদা	-	-	-	-	৫০৮.৮১	৫০৮.৮১	
		৫। হবিগঞ্জ	২৩.৩৮	২৫.২৩	১৯৭.৮৯	২৯৯.৯৬	১,৬০১.৬৮	৮,৫৪৬.০৫	
		৬। তিতাস	৯.০৮	৯.৮১	৭২.৭০	১০৫.১৮	১,৪৫১.০২	৫,০৮৭.৭৫	
		মোট ঃ	৩৫.১১	৩৫.১৫	২৭৪.০১	৪০৬.৪০	২১,৬৫১.৩২	৩৩,৩৯৮.৬৮	
	বাপেক্ষা	১। সালদা	১.৮৪	-	১.৮৪	-	১,২২২.৪৭	২,০৯৫.১৯	০১/০৭/২০০১ হইতে
		২। ফেঞ্চুগঞ্জ	৮.২৭	৮.৬৫	৭০.৯৯	১২২.৭৮	২৭৯.৮০	৩,০২৬.১৯	১৭/০৩/২০১২ হইতে
		৩। সুন্দলপুর	২.৬৪	২.৮০	৪২.৯০	৮১.৭৬	-	৭২৫.৭০	জুন'২০১৫ হইতে
		৪। বেগমগঞ্জ	৬.৩৪	৭.০১	৫৫.৫৪	৮৩.৬৫	-	৪১০.৭৭	
		৫। শ্রীকাইল	-	-	-	-	-	২০৭.৪৮	
		মোট ঃ	১৯.০৮	১৮.৪৬	১৬৯.২৭	২৮৮.১৮	১,৫০২.২৭	৬,৪৬৫.৩২	
৩।	এসজিএফএল	রশিদপুর	২৭.৫১	১৭.৮৩	১১৪.২৩	৯৯.০৬	৯,৫৪৫.৬৪	১৩,৫৫৪.২৯	
৪।	আইওসি	১। সাংগু	-	-	-	-	১৩,১৩৮.০৫	১৩,১৩৮.০৫	০২/১১/২০০৪ হইতে
		২। ফেনী	-	-	-	-	৬৪৮.২৩	৬৪৮.২৩	
		৩। ভাংগুরা	-	-	-	-	১৬৪.৯৫	১৬৪.৯৫	
		৪। জালালাবাদ	৪৪.০৭	৩৩.১৪	২৪৯.২৭	৪৪৪.৫৭	-	৯,৬১২.৮৯	০১/০৭/২০১১ হইতে
		৫। বিবিয়ানা	৩০.৮৭	৬৬.৪৬	৫৫২.৯৮	৮৫৭.০১	-	৬,৮৬৯.৪০	০১/০৯/২০১৫ হইতে
		মোট ঃ	৭৪.৯৪	৯৯.৬১	৮০২.২৬	১,৩০১.৫৯	১৩,৯৫১.২৩	৩০,৪৩৩.৫৩	
৫।	রি-এলএনজি	রি-এলএনজি	৭৫.৯১	৮২.৬৩	৬০৭.৭৩	৯৪১.৭৮	-	৪,৫৬১.০৪	ডিসেম্বর'১৮ হইতে
		মোট ঃ	২৩২.৫৫	২৫৩.৭০	১৯৬৯.৪৯	৩,০৩৭.০০	৪৬,৬৫০.৪৬	৮৮,৪১২.৮৪	

০৪-০৫-২৪  
মোহাম্মদ পারভেজ-উর-রহমান  
উপ-ব্যবস্থাপক (এমআইএস ও শেয়ার)  
বাজেট ও এমআইএস ডিপার্টমেন্ট  
বাখরাবাদ গ্যাস ডিস্ট্রিবিউশন কোং. লিঃ, কুমিল্লা।

(অমৃত লাল মজুমদার)

উপ-ব্যবস্থাপক (বাজেট ও এমআইএস) অতিরিক্ত সচিব  
বাখরাবাদ গ্যাস ডিস্ট্রিবিউশন কোম্পানী লিমিটেড  
চাঁপপুর, কুমিল্লা।

ঃ ০২ ঃ

বাখরাবাদ গ্যাস ডিস্ট্রিবিউশন কোম্পানী লিমিটেড

গ্যাস ব্যবহার / বিক্রয়

মাস ঃ ফেব্রুয়ারি - ২০২৪

বৎসর ভিত্তিক ঃ

পরিমান-এম.এম.সি.এম

মূল্য ঃ মিলিয়ন টাকায়

বৎসর	গ্রাহক	বিদ্যুৎ		সার কারখানা		ক্যাপটিভ পাওয়ার		শিল্প		বানিজ্যিক		হোটেল এন্ড রেস্তোরাঁ		ক্ষুদ্র ও কুটির শিল্প		ইটখোলা		গৃহস্থালী		চা-বাগান		সি.এন.জি		মোট	
		পরিমান	মূল্য	পরিমান	মূল্য	পরিমান	মূল্য	পরিমান	মূল্য	পরিমান	মূল্য	পরিমান	মূল্য	পরিমান	মূল্য	পরিমান	মূল্য	পরিমান	মূল্য	পরিমান	মূল্য	পরিমান	মূল্য	পরিমান	মূল্য
২০১৯-২০২০	সরকারি	১৮৩২.৩৯	৮১৫৪.১১	৩৭৫.০৪	১৬৬৮.৯৩	২৯.৭২	৪১১.৬২	-	-	-	-	-	-	-	-	-	-	১৩.৮৪	১৭৪.৩৮	-	-	-	-	২২৫০.৯৯	১০৪০৯.০৪
	বেসরকারি	৩০৭.৮১	১৩৬৯.৭৬	-	-	৭৪.৭৭	১০৩৫.১১	৬২.১১	৬৬৪.৩৩	-	-	১৭.৭১	৪০৭.৩২	১৬.৯৫	২৮৮.৮২	-	-	৪৪৭.৮১	৫৬৪২.৩০	-	-	১৫১.৮১	৫৩১৩.১৩	১০৪৪.৩১	১৪০২৪.৬৩
	মোট	২১৪০.২০	৯৫২৩.৮৭	৩৭৫.০৪	১৬৬৮.৯৩	১০৪.৬৯	১৪৪৬.৭৩	৬২.১১	৬৬৪.৩৩	-	-	১৭.৭১	৪০৭.৩২	১৬.৯৫	২৮৮.৮২	-	-	৪৪৭.৮১	৫৬৪২.৩০	-	-	১৫১.৮১	৫৩১৩.১৩	২২৯৫.৩০	২৪৪৩৩.৬৭
২০২০-২০২১	সরকারি	১৬৮০.২৫	৭৪৭৭.১১	৩৭৫.৯৮	১৬৭৩.১১	৩১.৩০	৪৩৩.৫৩	০.০০	০.০০	-	-	-	-	-	-	-	-	১৩.৯৮	১৭৬.১৬	-	-	-	-	২১০১.৫১	৯৭৫৯.৯১
	বেসরকারি	২৮৭.৫৫	১২৭৯.৬০	-	-	৭৪.৩৬	১০২৯.৯৫	৬৪.৬৫	৬৯১.৭৬	-	-	১৭.৮৪	৪১০.২৪	১৫.৫১	২৬৪.৩৪	-	-	৪৪৫.৯৪	৫৬১৮.৮৪	-	-	১৬১.০৫	৫৬৩৬.৬৫	১০৬৬.৯০	১৪৯৩১.৩৮
	মোট	১৯৬৭.৮০	৮৭৫৬.৭১	৩৭৫.৯৮	১৬৭৩.১১	১০৫.৬৬	১৪৬৩.৪৮	৬৪.৬৫	৬৯১.৭৬	-	-	১৭.৮৪	৪১০.২৪	১৫.৫১	২৬৪.৩৪	-	-	৪৪৫.৯৪	৫৭৯৫.০০	-	-	১৬১.০৫	৫৬৩৬.৬৫	৩৬৬৮.৪১	২৪৬৯১.২৯
২০২১-২০২২	সরকারি	১৬২২.৯৭	৭২৯৪.৩৯	২০৯.০৫	১৩৭৯.৪৯	২৮.০২	৩৯২.০৬	-	-	-	-	-	-	-	-	-	-	১২.৫৯	১৬৩.৮২	-	-	-	-	১৮৭২.৬৩	৯২২৯.৭৬
	বেসরকারি	৩০১.৯১	১৩৫৭.৩২	-	-	৭২.০৬	১০১১.৬৬	৭৬.০৮	৮২২.২৮	-	-	১৮.৪০	৪২৯.২৩	১৫.৫৪	২৭৭.২৮	-	-	৪৩৪.৬০	৫৬৩০.০০	-	-	১৬২.৭০	৫৬৯৪.৪৪	১০৮১.২৯	১৫২২২.২১
	মোট	১৯২৪.৮৮	৮৬৫১.৭১	২০৯.০৫	১৩৭৯.৪৯	১০০.০৮	১৪৮৩.১৪	৭৬.০৮	৮২২.২৮	-	-	১৮.৪০	৪২৯.২৩	১৫.৫৪	২৭৭.২৮	-	-	৪৪৭.১৬	৫৭৯৩.৮২	-	-	১৬২.৭০	৫৬৯৪.৪৪	২৯৫৩.৯২	২৪৪৫১.৯৭
২০২২-২০২৩	সরকারি	১৫৮৬.৯৭	১৩৭০৩.৫৫	২৭৫.৭৯	৪৪১২.৫৭	৭.৬১	১৪৫.৭০	-	-	-	-	-	-	-	-	-	-	১১.৭০	২১০.৬০	-	-	-	-	১৮৮২.০৭	১৮৪৭২.৪২
	বেসরকারি	২৮১.৩৬	২৫৫৭.০৮	-	-	৭৩.২৬	১৫৮৬.৩০	৭৪.২৭	১৪১০.১৭	-	-	৩৩.৪০	৯৩৯.৪৫	-	-	-	-	৩৪০.৯৬	৬১৩৭.৩৩	-	-	১৭৮.৭৭	৬২৫৬.৯৬	৯৮২.০২	১৮৮৮৭.২৯
	মোট	১৮৬৮.৩৩	১৬২৬০.৬৩	২৭৫.৭৯	৪৪১২.৫৭	৮০.৮৭	১৭৩২.০০	৭৪.২৭	১৪১০.১৭	-	-	৩৩.৪০	৯৩৯.৪৫	-	-	-	-	৩৭৫.৬৬	৬৭৭৬.৬৩	-	-	১৭৮.৭৭	৬২৫৬.৯৬	২৮৬৪.০৯	৩৭৩৫৯.৭১
২০২৩-২০২৪	সরকারি	১০১১.৩৩	১৪২৪১.০০	৯৭.৫৯	১৫৬১.৪৯	১.৩৭	৪১.২১	-	-	-	-	-	-	-	-	-	-	৭.৪৭	১০৪.৪৪	-	-	-	-	১১৭৭.৭৬	১৯৯৭৮.১৪
	বেসরকারি	১৭৭.৬৮	২৫০১.৬৯	-	-	৪১.০৭	১২৩৫.৬৩	৪৪.৫৭	১৩৩৭.৩৫	-	-	২২.৩০	৬৭৯.৮৮	-	-	-	-	২২৬.৯২	৪০৮৪.৬৭	-	-	১২৫.০৫	৪৩৭৬.৮৪	৬৩৭.৫৯	১৪২১৬.০৫
	মোট	১১৮৯.০০	১৬৭৪২.৬৮	৯৭.৫৯	১৫৬১.৪৯	৪২.৪৪	১২৭৬.৮৪	৪৪.৫৭	১৩৩৭.৩৫	-	-	২২.৩০	৬৭৯.৮৮	-	-	-	-	২২৬.৯২	৪০৮৪.৬৭	-	-	১২৫.০৫	৪৩৭৬.৮৪	১৭৫৫.৩৫	৩০১৯৪.১৯

২০২৩-২৪ এর গ্যাস বিক্রয়ের লক্ষ্যমাত্রা


	১৬৩৩.০০	৮০৪৭.০৬	৩০৫.০০	৪৮৮০.০০	৮৬.০০	১৩৭৬.০০	৭৩.০০	৮৭৪.৫৪	-	-	৩৪.০০	৯০৫.৭৬	-	-	-	-	৪১০.০০	৭৩৮০.০০	-	-	১৯৭.০০	৬৮৯৫.০০	২৭০৮.০০	৩০৩৫৮.৩৬
--	---------	---------	--------	---------	-------	---------	-------	--------	---	---	-------	--------	---	---	---	---	--------	---------	---	---	--------	---------	---------	----------

২০২৩-২৪ এর চলতি মাস পর্যন্ত গ্যাস বিক্রয়ের লক্ষ্যমাত্রা


	১০৬৮.৬৭	৫৩৬৪.৭১	২০৩.৩৩	৩২৫৩.৩৩	৫৭.৩৩	৯১৭.৩৩	৪৮.৬৭	৫৮৩.০৩	-	-	২২.৬৭	৬০৩.৮৪	-	-	-	-	২৭৩.৩৩	৪৯২০.০০	-	-	১৩১.৩৩	৪৫৯৬.৬৭	১৮০৫.৩৩	২০২৩৮.৯১
--	---------	---------	--------	---------	-------	--------	-------	--------	---	---	-------	--------	---	---	---	---	--------	---------	---	---	--------	---------	---------	----------

২০২৩-২৪ এর চলতি মাসের গ্যাস বিক্রয়ের লক্ষ্যমাত্রা

	১৩৩.৫৮	৬৭০.৫৯	২৫.৪২	৪০৬.৬৭	৭.১৭	১১৪.৬৭	৬.০৮	৭২.৮৮	-	-	২.৮৩	৭৫.৪৮	-	-	-	-	৩৪.১৭	৬১৫.০০	-	-	১৬.৪২	৫৭৪.৫৮	২২৫.৬৭	২৫২৯.৮৬
--	--------	--------	-------	--------	------	--------	------	-------	---	---	------	-------	---	---	---	---	-------	--------	---	---	-------	--------	--------	---------

  
08.05.24

মোহাম্মদ পারভেজ-উর-রহমান  
উপ-ব্যবস্থাপক (এমআইএস ও শেয়ার)  
বাজেট ও এমআইএস ডিপার্টমেন্ট  
বাখরাবাদ গ্যাস ডিস্ট্রিবিউশন কোং লিঃ, কুমিল্লা।

  
28

(অমৃত লাল মজুমদার)  
উপ-মহাব্যবস্থাপক (বাজেট ও এমআইএস) অতিরিক্ত দায়িত্ব  
বাখরাবাদ গ্যাস ডিস্ট্রিবিউশন কোম্পানী লিমিটেড  
সাপ্পুর কুমিল্লা।


ঃ ০৩ ঃ  
বাখরাবাদ গ্যাস ডিস্ট্রিবিউশন কোম্পানী লিমিটেড  
গ্যাস ব্যবহার / বিক্রয়

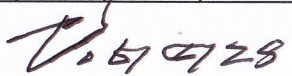
মাস ভিত্তিক :

পরিমাণ-এম.এম.সি.এম

মাস ঃ ফেব্রুয়ারি - ২০২৪  
মূল্য ঃ মিলিয়ন টাকায়

বৎসর	গ্রাহক	বিদ্যুৎ		সার কারখানা		ক্যাশিট পাওয়ার		শিল্প		বানিজ্যিক		হোটেল এন্ড রেস্তুরেন্ট		ক্ষুদ্র ও কৃটির শিল্প		ইটখোলা		গৃহস্থালী		চা-বাগান		সি.এন.জি		মোট		
		পরিমাণ	মূল্য	পরিমাণ	মূল্য	পরিমাণ	মূল্য	পরিমাণ	মূল্য	পরিমাণ	মূল্য	পরিমাণ	মূল্য	পরিমাণ	মূল্য	পরিমাণ	মূল্য	পরিমাণ	মূল্য	পরিমাণ	মূল্য	পরিমাণ	মূল্য	পরিমাণ	মূল্য	
জুলাই ২০২৩	সরকারি	১৪২.৮২	১,৯৯৯.৪৮	-	-	০.১৮	৫.৪০	-	-	-	-	-	-	-	-	-	-	-	০.৮০	১৪.৪০	-	-	-	-	১৪৩.৮০	২,০১৯.২৮
	বেসরকারি	২৬.১০	৩৬৫.৪০	-	-	৫.৭৯	১৭৩.৭০	৫.৬০	১৬৮.০০	-	-	২.৫৯	৭৯.০০	-	-	-	-	-	২৮.৩৪	৫১০.১২	-	-	১৬.৭৬	৫৮৬.৬০	৮৫.১৮	১,৮৮২.৮২
	মোট	১৬৮.৯২	২,৩৬৪.৮৮	-	-	৫.৯৭	১৭৯.১০	৫.৬০	১৬৮.০০	-	-	২.৫৯	৭৯.০০	-	-	-	-	-	২৯.১৪	৫২৪.৫২	-	-	১৬.৭৬	৫৮৬.৬০	২২৮.৯৮	৩,৯০২.১০
আগষ্ট ২০২৩	সরকারি	১৪৯.৩৭	২,০৯১.১৮	-	-	০.১৭	৫.১০	-	-	-	-	-	-	-	-	-	-	-	০.৯৪	১৬.৯২	-	-	-	-	১৫০.৪৮	২,১০৮.২০
	বেসরকারি	১৮.৩৩	২৫৬.৬২	-	-	৫.৭৯	১৭৩.৭০	৬.১০	১৮৩.০০	-	-	২.৯৯	৯১.২০	-	-	-	-	-	২৮.৩৭	৫১০.৬৬	-	-	১৫.০৮	৫২৭.৮০	৭৬.৬৬	১,৭৪২.৯৮
	মোট	১৬৭.৭০	২,৩৪৭.৮০	-	-	৫.৯৬	১৭৮.৮০	৬.১০	১৮৩.০০	-	-	২.৯৯	৯১.২০	-	-	-	-	-	২৯.৩১	৫২৭.৫৮	-	-	১৫.০৮	৫২৭.৮০	২২৭.১৪	৩,৮৫০.১৮
সেপ্টেম্বর ২০২৩	সরকারি	১২৫.২৬	১,৭৫৩.৬৯	-	-	০.১৯	৫.৮২	-	-	-	-	-	-	-	-	-	-	-	০.৭৭	১৩.৮০	-	-	-	-	১২৬.২২	১,৭৭৩.৩০
	বেসরকারি	৩৩.২১	৪৬৫.০১	-	-	৫.৫০	১৬৫.১২	৫.৬৮	১৭০.২৫	-	-	২.৬৫	৮০.৯৩	-	-	-	-	-	২৮.৩৬	৫১০.৫২	-	-	১৫.৫০	৫৪২.৬৫	৯০.৯১	১,৯৩৪.৪৯
	মোট	১৫৮.৪৮	২,২১৮.৭০	-	-	৫.৭০	১৭০.৯৪	৫.৬৮	১৭০.২৫	-	-	২.৬৫	৮০.৯৩	-	-	-	-	-	২৯.১৩	৫২৪.৩২	-	-	১৫.৫০	৫৪২.৬৫	২১৭.১৪	৩,৭০৭.৭৯
অক্টোবর ২০২৩	সরকারি	১৫৩.২৯	২,১৪৬.০৯	-	-	০.১৮	৫.৪৪	-	-	-	-	-	-	-	-	-	-	-	০.৮১	১৪.৬০	-	-	-	-	১৫৪.২৮	২,১৬০.৬৯
	বেসরকারি	১৮.৯০	২৬৪.৬২	-	-	৫.২৩	১৫৬.৯২	৫.৬০	১৬৮.৬৯	-	-	২.৮৩	৮৬.৪০	-	-	-	-	-	২৮.৩৬	৫১০.৭৭	-	-	১৫.১০	৫২৮.৪৫	৭৬.০৩	১,৭১৫.০৫
	মোট	১৭২.১৯	২,৪১০.৭১	-	-	৫.৪১	১৬২.৩৫	৫.৬০	১৬৮.৬৯	-	-	২.৮৩	৮৬.৪০	-	-	-	-	-	২৯.১৭	৫২৫.৩৭	-	-	১৫.১০	৫২৮.৪৫	১৫০.৩১	৩,০৮০.৭৪
নভেম্বর ২০২৩	সরকারি	১১৮.৬০	১,৬৬০.৩৬	২.৫৭	৪১.১৯	০.১৮	৫.৪৭	-	-	-	-	-	-	-	-	-	-	-	১.১১	২০.০১	-	-	-	-	১২০.৩৬	১,৬৮১.৩৬
	বেসরকারি	২০.৮৪	২৯১.৭২	-	-	৫.১৫	১৫৪.৫৪	৫.৬৩	১৬৯.০০	-	-	২.৬৫	৮০.৬৯	-	-	-	-	-	২৮.৩৯	৫১১.১০	-	-	১৪.৩২	৫০১.২৯	৭৬.৬৮	১,৭০৮.৩৪
	মোট	১৩৯.৪৪	১,৯৫২.০৮	২.৫৭	৪১.১৯	৫.৩৩	১৬০.০১	৫.৬৩	১৬৯.০০	-	-	২.৬৫	৮০.৬৯	-	-	-	-	-	২৯.৫০	৫৩১.১১	-	-	১৪.৩২	৫০১.২৯	১৬৭.০৪	১,৭৮৯.৬৮
ডিসেম্বর ২০২৩	সরকারি	১১৩.৮৬	১,৫৯৪.০৮	৩৫.৮০	৫৭২.৮২	০.১৭	৫.০৪	-	-	-	-	-	-	-	-	-	-	-	১.০৫	১৮.৮৭	-	-	-	-	১৫০.৮৮	১,৬১২.৮২
	বেসরকারি	১৯.০৭	২৬৭.০২	-	-	৪.৮১	১৪৪.২২	৫.৩৭	১৬০.৯৯	-	-	২.৮৩	৮৬.৪৫	-	-	-	-	-	২৮.৩৫	৫১০.৩২	-	-	১৬.২৬	৫৬৬.১৬	৭৬.৬৯	১,৭০৮.৩৭
	মোট	১৩২.৯৩	১,৮৬১.১০	৩৫.৮০	৫৭২.৮২	৪.৯৮	১৪৯.২৬	৫.৩৭	১৬০.৯৯	-	-	২.৮৩	৮৬.৪৫	-	-	-	-	-	২৯.৪০	৫২০.৬৭	-	-	১৬.২৬	৫৬৬.১৬	১৫৭.৫৭	১,৮১৯.১৯
জানুয়ারি ২০২৪	সরকারি	৯৮.২১	১,৩৭৪.৯১	৩৯.৮৩	৬৩৭.৩২	০.১৫	৪.৫০	-	-	-	-	-	-	-	-	-	-	-	০.৯৯	১৭.৭৩	-	-	-	-	১৩৮.১৯	১,৪১১.১৬
	বেসরকারি	২২.২৮	৩১১.৯৩	-	-	৪.৩০	১২৯.০২	৫.২৭	১৫৮.২৩	-	-	২.৯৩	৮৯.৪৭	-	-	-	-	-	২৮.৩৮	৫১০.৮২	-	-	১৫.৮৩	৫৫৬.৬৫	৭৯.০০	১,৭৫৩.৬১
	মোট	১২০.৪৯	১,৬৮৬.৮৪	৩৯.৮৩	৬৩৭.৩২	৪.৪৫	১৩৩.৫২	৫.২৭	১৫৮.২৩	-	-	২.৯৩	৮৯.৪৭	-	-	-	-	-	২৯.৩৬	৫২১.৫৫	-	-	১৫.৮৩	৫৫৬.৬৫	১৫৭.১৯	১,৬৭০.৭৭
ফেব্রুয়ারি ২০২৪	সরকারি	১০৯.৯১	১,৬১১.২২	১৯.৩৮	৩১০.১৫	০.১৪	৪.৪৫	-	-	-	-	-	-	-	-	-	-	-	১.০১	১৮.১১	-	-	-	-	১৩০.৪৫	১,৬২৯.৮৩
	বেসরকারি	১৮.৯৪	২৭৯.৩৬	-	-	৪.৫০	১৩৮.৪০	৫.৩৩	১৫৮.৭৮	-	-	২.৮১	৮৫.৭৪	-	-	-	-	-	২৮.৩৭	৫১০.৫৭	-	-	১৬.১৯	৫৬৬.৭৬	৭৬.১৪	১,৭০৬.৬০
	মোট	১২৮.৮৫	১,৯৯০.৫৮	১৯.৩৮	৩১০.১৫	৪.৬৫	১৪২.৮৫	৫.৩৩	১৫৮.৭৮	-	-	২.৮১	৮৫.৭৪	-	-	-	-	-	২৯.৩৭	৫২৮.৬৮	-	-	১৬.১৯	৫৬৬.৭৬	১৫৬.২৮	১,৬৯৬.৫৩
মার্চ ২০২৪	সরকারি	-	-	-	-	-	-	-	-	-	-	-	-	-	-	-	-	-	-	-	-	-	-	-	-	-
	বেসরকারি	-	-	-	-	-	-	-	-	-	-	-	-	-	-	-	-	-	-	-	-	-	-	-	-	-
	মোট	-	-	-	-	-	-	-	-	-	-	-	-	-	-	-	-	-	-	-	-	-	-	-	-	-
এপ্রিল ২০২৪	সরকারি	-	-	-	-	-	-	-	-	-	-	-	-	-	-	-	-	-	-	-	-	-	-	-	-	-
	বেসরকারি	-	-	-	-	-	-	-	-	-	-	-	-	-	-	-	-	-	-	-	-	-	-	-	-	-
	মোট	-	-	-	-	-	-	-	-	-	-	-	-	-	-	-	-	-	-	-	-	-	-	-	-	-
মে ২০২৪	সরকারি	-	-	-	-	-	-	-	-	-	-	-	-	-	-	-	-	-	-	-	-	-	-	-	-	-
	বেসরকারি	-	-	-	-	-	-	-	-	-	-	-	-	-	-	-	-	-	-	-	-	-	-	-	-	-
	মোট	-	-	-	-	-	-	-	-	-	-	-	-	-	-	-	-	-	-	-	-	-	-	-	-	-
জুন ২০২৪	সরকারি	-	-	-	-	-	-	-	-	-	-	-	-	-	-	-	-	-	-	-	-	-	-	-	-	-
	বেসরকারি	-	-	-	-	-	-	-	-	-	-	-	-	-	-	-	-	-	-	-	-	-	-	-	-	-
	মোট	-	-	-	-	-	-	-	-	-	-	-	-	-	-	-	-	-	-	-	-	-	-	-	-	-
সর্বমোট ঃ	সরকারি	১,০১১.৩৩	১৪,২৪১.০০	৯৭.৫৯	১,৫৬১.৪৯	১.৩৭	৪১.২১	-	-	-	-	-	-	-	-	-	-	-	৭.৪৭	১৩৪.৪৪	-	-	-	-	১,১১৭.৭৬	১৫,৯৭৮.১৪
	বেসরকারি	১৭৭.৬৮	২,৫০১.৬৯	-	-	৪১.০৭	১,২৩৫.৬৩	৪৪.৫৭	১,৩৩৭.৩৫	-	-	২২.৩০	৬৭৯.৮৮	-	-	-	-	-	২২৬.৯২	৪,০৮৪.৬৭	-	-	১২৫.০৫	৪,৩৭৬.৮৪	৬৩৭.৫৯	১৪,২১৬.০৫
	মোট	১,১৮৯.০০	১৬,৭৪২.৬৮	৯৭.৫৯	১,৫৬১.৪৯	৪২.৪৪	১,২৭৬.৮৪	৪৪.৫৭	১,৩৩৭.৩৫	-	-	২২.৩০	৬৭৯.৮৮	-	-	-	-	-	২৩৪.৩৯	৪,২১৯.১১	-	-	১২৫.০৫	৪,৩৭৬.৮৪	১,৭৫৫.৩৫	১৬,১৯৪.১৯

  
০৪.০৫.২৪  
মোহাম্মদ পারভেজ-উর-রহমান  
উপ-ব্যবস্থাপক (এমআইএস ও শেয়ার)  
বাজেট ও এমআইএস ডিপার্টমেন্ট  
বাখরাবাদ গ্যাস ডিস্ট্রিবিউশন কোং লিমিটেড।

  
(অমৃত লাল মজুমদার)  
উপ-ব্যবস্থাপক (বাজেট ও এমআইএস) অতিরিক্ত দায়িত্ব  
বাখরাবাদ গ্যাস ডিস্ট্রিবিউশন কোম্পানী লিমিটেড  
ঢাকাপুর, কুমিল্লা।

ঃ ০৪ ঃ


বাখরাবাদ গ্যাস ডিস্ট্রিবিউশন কোম্পানী লিমিটেড  
বিদ্যুৎ উৎপাদন সংশ্লিষ্ট বিভিন্ন গ্রাহকের গ্যাস ব্যবহার ও মূল্যের বিবরণী

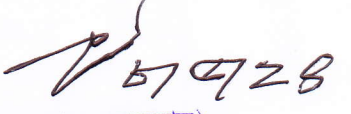
মাস ঃ ফেব্রুয়ারি - ২০২৪

পরিমাণ ঃ এমএমসিএম

মূল্য ঃ মিলিয়ন টাকায়

মাস/বৎসর	বিদ্যুৎ উৎপাদন সংশ্লিষ্ট বিভিন্ন গ্রাহক						সর্বমোট	
	পিডিবি		আরপিপি/কিউআরপিপি		এসআইপিপি			
	পরিমাণ	মূল্য	পরিমাণ	মূল্য	পরিমাণ	মূল্য	পরিমাণ	মূল্য
জুলাই-২৩	১৩৮.৯৫	১৯৪৫.৩০	১৪.৯০	২০৮.৬০	১৫.০৭	২১০.৯৮	১৬৮.৯২	২৩৬৪.৮৮
আগস্ট-২৩	১৪৫.৬৪	২০৩৮.৯৬	৮.১৪	১১৩.৯৬	১৩.৯২	১৯৪.৮৮	১৬৭.৭০	২৩৪৭.৮০
সেপ্টেম্বর-২৩	১২৩.২৩	১৭২৫.১৬	২২.৬৩	৩১৬.৭৯	১২.৬২	১৭৬.৭৫	১৫৮.৪৮	২২১৮.৭০
অক্টোবর-২৩	১৫১.২১	২১১৬.৮৯	৮.৩০	১১৬.২৭	১২.৬৮	১৭৭.৫৫	১৭২.১৯	২৪১০.৭১
নভেম্বর-২৩	১১৬.৯৩	১৬৩৬.৯৯	১১.৬০	১৬২.৩৪	১০.৯১	১৫২.৭৫	১৩৯.৪৪	১৯৫২.০৮
ডিসেম্বর-২৩	১১১.৯০	১৫৬৬.৬২	৯.২৯	১৩০.১১	১১.৭৪	১৬৪.৩৭	১৩২.৯৪	১৮৬১.১০
জানুয়ারি-২৪	৯৫.৭৮	১৩৪০.৮৯	১২.৩৭	১৭৩.১৫	১২.৩৪	১৭২.৮০	১২০.৪৯	১৬৮৬.৮৪
ফেব্রুয়ারি-২৪	১০৭.৬২	১৫০৬.৭৩	১০.৭২	১৫০.১৫	১০.৫০	১৪৭.০৬	১২৮.৮৫	১৮০৩.৯৪
মার্চ-২৪							০.০০	০.০০
এপ্রিল-২৪							০.০০	০.০০
মে-২৪							০.০০	০.০০
জুন-২৪							০.০০	০.০০
মোট ঃ	৯৯১.২৬	১৩৮৭৭.৫৪	৯৭.৯৬	১৩৭১.৩৬	৯৯.৭৯	১৩৯৭.১৫	১১৮৯.০১	১৬৬৪৬.০৫

  
08-05-24  
মোহাম্মদ পারভেজ-উর-রহমান  
উপ-ব্যবস্থাপক (এমআইএস ও শেয়ার)  
বাজেট ও এমআইএস ডিপার্টমেন্ট  
বাখরাবাদ গ্যাস ডিস্ট্রিবিউশন কোম্পানী লিমিটেড

  
(অমৃত লাল মজুমদার)  
উপ-মহাব্যবস্থাপক (বাজেট ও এমআইএস) অতিরিক্ত দায়িত্ব  
বাখরাবাদ গ্যাস ডিস্ট্রিবিউশন কোম্পানী লিমিটেড  
চাঁপাপুর, কুমিল্লা।

ঃ০৫ঃ

বাখরাবাদ গ্যাস ডিস্ট্রিবিউশন কোম্পানী লিঃ  
সিস্টেম (লস)/গেইন বা ইউএফজি এর বিবরণী (সাময়িক)

মাস : ফেব্রুয়ারি - ২০২৪

পরিমাণ : এমএমসিএম

০১। মোট গ্যাস ক্রয়	২৩২.৫৫
০২। নিজস্ব ব্যবহার	০.০১
০৩। মোট গ্যাস বিক্রয়	২০৬.৫৮
০৪। সিস্টেম (লস)/গেইন	-২৫.৯৬
০৫। শতকরা	-১১.১৭%

(লস)/গেইনের খাত	পরিমাণ	শতাংশ (%)	পরিমাণ (মিলিয়ন টাকা)	মন্তব্য
০৬। ট্রান্সমিশন (লস)	-	০.০০%		গ্যাস ক্রয় মূল্যের ভিত্তিতে লাভ/ক্ষতির পরিমাণ নির্ণয় করা হইল
০৭। টেকনিক্যাল (লস)	২.৯১	১.২৫%		
০৮। ডমেষ্টিক ট্যারিফ (লস)	(২৯.৩৮)	-১২.৬৪%		
০৯। নন-টেকনিক্যাল (লস)/ গেইন নেট ইউএফজি (৪+৬+৭+৮)	(৫২.৪৪)	-২২.৫৫%		
মোট : (৯-৬-৭-৮)	(২৫.৯৬)	-১১.১৭%	(৪০৯.০৭)	

সিস্টেম (লস)/গেইনের খাতওয়ারী বিভাজন :  
(ফিল্ড/লাইন ভিত্তিক গ্যাস ক্রয় ও খাতওয়ারী বিক্রয়)

মূল্য : মিলিয়ন টাকায়

গ্যাস ক্রয়			গ্যাস বিক্রয়		(লস)/ গেইনের পরিমাণ	শতাংশ (%)	টাকায় লাভ/ (ক্ষতির)পরিমাণ	মন্তব্য
উৎপাদন কোম্পানীর নাম	গ্যাস ফিল্ড	পরিমাণ	খাত	পরিমাণ				
বিজিএফসিএল	বাখরাবাদ	০.১২	বিদ্যুৎ	১২৮.৮৫				খাতওয়ারী গ্যাস ক্রয় করা যায়না বিধায় খাতওয়ারী সিস্টেম (লস)/ গেইনের পরিমাণ নির্ণয় করা সম্ভব হইতেছে না।
	মেঘনা	২.৫৩	কেপঃ পাওয়ার	৪.৬৫				
	হবিগঞ্জ	২৩.৩৮	সার কারখানা	১৯.৩৮				
	তিতাস	৯.০৮	শিল্প কারখানা	৫.৩৩				
	মোট :	৩৫.১১	হোটেল এন্ড রেঃ	২.৮১				
বাপেক্স	সালদা	১.৮৪	ক্ষুদ্র ও কুটির শিঃ	-				
	ফেঞ্চুগঞ্জ	৮.২৭	সিএনজি	১৬.১৯				
	সুন্দলপুর	২.৬৪	গৃহস্থালী	২৯.৩৭				
	বেগমগঞ্জ	৬.৩৪						
	শ্রীকাইল	-						
	মোট :	১৯.০৮						
এসজিএফএল	এ-বি লাইন (রশিদপুর)	২৭.৫১						
আই ও সি	সাংগু	-						
	ফেনী	-						
	ভাংগুরা	-						
	জালালাবাদ	৪৪.০৭						
	বিবিয়ানা	৩০.৮৭						
মোট	৭৪.৯৪							
রি-এলএনজি	রি-এলএনজি	৭৫.৯১						
সর্বমোট :	২৩২.৫৫	মোট বিক্রয় :	২০৬.৫৮	(২৫.৯৬)	-১১.১৭%	(৪০৯.০৭)		

MIS-Report-Feb/P-5

মোহাম্মদ পারভেজ-উর-রহমান

উপ-ব্যবস্থাপক (এমআইএস ও শেয়ার)

বাজেট ও এমআইএস ডিপার্টমেন্ট

বাখরাবাদ গ্যাস ডিস্ট্রিবিউশন কোঃ লিঃ কুমিল্লা

(অমৃত লাল মজুমদার)

উপ-মহাব্যবস্থাপক (বাজেট ও এমআইএস) অতিরিক্ত দায়িত্ব  
বাখরাবাদ গ্যাস ডিস্ট্রিবিউশন কোম্পানী লিমিটেড  
চাঁপাপুর, কুমিল্লা।



## বাখরাবাদ গ্যাস ডিস্ট্রিবিউশন কোম্পানী লিঃ


সিস্টেম (লস)/গেইন এর বিবরণী

মাস : ফেব্রুয়ারি - ২০২৪


পরিমাণ : মিলিয়ন ঘনমিটার

বৎসর ভিত্তিক

বৎসর	গ্যাস ক্রয়ের পরিমাণ					গ্যাস বিক্রয়ের পরিমাণ					সিস্টেম(লস)/গেইন	
	বিদ্যুৎ		সারকারখানা	অন্যান্য খাতসমূহ	মোট (২+৩+৪+৫)	বিদ্যুৎ		সারকারখানা	অন্যান্য খাতসমূহ	মোট (৭+৮+৯+১০)	সিস্টেম (লস)/গেইন (১১- ৬)	গড় সিস্টেম (লস)/গেইন শতকরা হার (১২*১০০/৬)
	সরকারি	বেসরকারি				সরকারি	বেসরকারি					
১	২	৩	৪	৫	৬	৭	৮	৯	১০	১১	১২	১৩
২০১৯-২০	১৮৪০.৪৬	২৯৯.৭৪	৩৭৫.০৪	৭৭৩.১৯	৩২৯৬.৪৭	১৮৪০.৪৬	২৯৯.৭৪	৩৭৫.০৪	৮২৪.৫৩	৩৩২৯.৯৬	৩৩.৪৯	১.০২
২০২০-২১	১৬৮০.২৫	২৮৭.৫৫	৩৭৫.৯৮	৭৫১.৯৮	৩০৯৫.৭৯	১৬৮০.২৫	২৮৭.৫৫	৩৭৫.৯৮	৮২৪.৬৩	৩১৬৮.৪১	৭২.৬২	২.৩৫
২০২১-২২	১৬২২.৯৭	৩০১.৯১	২০৯.০৫	৮৪৯.৯৭	২৯৮৩.৯০	১৬২২.৯৭	৩০১.৯১	২০৯.০৫	৮১৯.৯৯	২৯৫৩.৯২	-২৯.৯৮	-১.০০
২০২২-২৩	১৫৮৬.৯৭	২৮১.৭০	২৭৫.৭৮	৮৯২.৫৫	৩০৩৭.০০	১৫৮৬.৯৭	২৮১.৩৬	২৭৫.৭৯	৭১৯.৯৭	২৮৬৪.০৯	-১৭২.৯১	-৫.৬৯
২০২৩-২৪	১০১১.৩৩	১৭৭.৬৮	৯৭.৫৯	৬৮২.৮৮	১৯৬৯.৪৮	১০১১.৩৩	১৭৭.৬৮	৯৭.৫৯	৪৬৮.৭৬	১৭৫৫.৩৬	-২১৪.১২	-১০.৮৭
মাস ভিত্তিক												
জুলাই-২৩	১৪২.৮২	২৬.১০	-	৭৭.৯১	২৪৬.৮৩	১৪২.৮২	২৬.১০	-	৬০.০৬	২২৮.৯৮	-১৭.৮৫	-৭.২৩
আগস্ট-২৩	১৪৯.৩৭	১৮.৩৩	-	৮৪.১৫	২৫১.৮৫	১৪৯.৩৭	১৮.৩৩	-	৫৯.৪৪	২২৭.১৪	-২৪.৭১	-৯.৮১
সেপ্টেম্বর-২৩	১২৫.২৬	৩৩.২১	-	৮৪.৬০	২৪৩.০৮	১২৫.২৬	৩৩.২১	-	৫৮.৬৬	২১৭.১৪	-২৫.৯৪	-১০.৬৭
অক্টোবর-২৩	১৫৩.২৯	১৮.৯০	-	৮৬.১৫	২৫৮.৩৫	১৫৩.২৯	১৮.৯০	-	৫৮.১২	২৩০.৩২	-২৮.০৩	-১০.৮৫
নভেম্বর-২৩	১১৮.৬০	২০.৮৪	২.৫৭	৮২.৫৮	২২৪.৫৯	১১৮.৬০	২০.৮৪	২.৫৭	৫৭.৪৪	১৯৯.৪৫	-২৫.১৪	-১১.১৯
ডিসেম্বর-২৩	১১৩.৮৬	১৯.০৭	৩৫.৮০	৮৯.৮০	২৫৮.৫৪	১১৩.৮৬	১৯.০৭	৩৫.৮০	৫৮.৮৪	২২৭.৫৭	-৩০.৯৭	-১১.৯৮
জানুয়ারি-২৪	৯৮.২১	২২.২৮	৩৯.৮৩	৯৩.৩৭	২৫৩.৭০	৯৮.২১	২২.২৮	৩৯.৮৩	৫৭.৮৫	২১৮.১৮	-৩৫.৫২	-১৪.০০
ফেব্রুয়ারি-২৪	১০৯.৯১	১৮.৯৪	১৯.৩৮	৮৪.৩১	২৩২.৫৫	১০৯.৯১	১৮.৯৪	১৯.৩৮	৫৮.৩৫	২০৬.৫৮	-২৫.৯৬	-১১.১৭
মার্চ-২৪											০.০০	
এপ্রিল-২৪											০.০০	
মে-২৪											০.০০	
জুন-২৪											০.০০	
মোট	১০১১.৩৩	১৭৭.৬৮	৯৭.৫৯	৬৮২.৮৮	১৯৬৯.৪৮	১০১১.৩৩	১৭৭.৬৮	৯৭.৫৯	৪৬৮.৭৬	১৭৫৫.৩৬	-২১৪.১২	-১০.৮৭

  
 মোহাম্মদ পারভেজ-উর-রহমান  
 উপ-ব্যবস্থাপক (এমআইএস ও শেয়ার)  
 বাজেট ও এমআইএস ডিপার্টমেন্ট  
 বাখরাবাদ গ্যাস ডিস্ট্রিবিউশন কোঃ লিঃ, কুমিল্লা।

০৪-০৫-২৪

  
 (অমৃত লাল মজুমদার)  
 উপ-মহাব্যবস্থাপক (বাজেট ও এমআইএস) অতিরিক্ত দায়িত্ব  
 বাখরাবাদ গ্যাস ডিস্ট্রিবিউশন কোম্পানী লিমিটেড  
 চাঁপাপুর কুমিল্লা।


## বাখরাবাদ গ্যাস ডিস্ট্রিবিউশন কোম্পানী লিমিটেড


মাস : ফেব্রুয়ারি - ২০২৪

## আয় ও ব্যয়ের বিবরণ (সাময়িক)

(মিলিয়ন টাকায়)

ক্রমিক নং	বিবরণ	চলতি মাস (ফেব্রুয়ারি - ২৪)	বিগত মাস (জানুয়ারি-২৪)	বিগত বৎসর (২০২২-২৩)	চলতি বৎসর এর ক্রমপুঞ্জিত (২০২৩ - ২০২৪)	
					প্রকৃত	লক্ষ্যমাত্রা
(ক)	<b>আয় :</b>	প্রকৃত	প্রকৃত	প্রকৃত	প্রকৃত	লক্ষ্যমাত্রা
	১। গ্যাস বিক্রয়	৩৬৯৪.৫৩	৩৭৮৮.০৭	৩৭৩৫৯.৭১	৩০১৯৪.২০	৩১৪৭০.৫৮
	২। অন্যান্য পরিচালন আয়	২২৮.৮৩	২২৮.৮৩	২১৩৫.৫২	১৮৩০.৬৩	১৮৩০.৬৩
	মোট বিক্রয় / পরিচালন আয়	৩৯২৩.৩৬	৪০১৬.৯০	৩৯৪৯৫.২৩	৩২০২৪.৮৩	৩৩৩০১.২২
(খ)	<b>খ) ব্যয় :</b>					
	১। গ্যাস ক্রয় (ভাট সহ)	৩৬৬৩.৭৩	৩৮৭০.৫৩	৩৫১৯৬.৪৩	২৯৭৩৭.৯৮	২৯০৩৫.৭৬
	২। বেতন ও ভাতাদি	৭৬.৬৪	৭৬.৬৪	৭২৩.৩৩	৬১৩.০৮	৬১৩.০৮
	৩। প্রশাসনিক ও ব্যবস্থাপনা ব্যয়	২৫.৩৩	২৫.৩৩	১১৫.৫৬	২০২.৬৭	২০২.৬৭
	৪। গ্যাস উন্নয়ন তহবিল	৮০.৯৪	৮৫.২৮	৯৭৪.৬৭	৬৬০.৩৫	৬২০.৩৮
	৫। হুইলিং চার্জ	২৩২.৩৩	২৫৪.০৬	১৩৭২.০৪	১৯৬৫.২০	১৯১২.৯৩
	৬। জ্বালানি নিরাপত্তা তহবিল	৮৪.৩৮	৮৯.১৬	১০২২.৬৫	৬৯০.৩২	৬৫১.৮৮
	৭। পেট্রোবাংলা মার্জিন	৭.৯৭	৮.৭১	১৬০.৩১	৭১.১৪	১৩৪.৪৭
	৮। আরপিজিসিএল অপারেশনাল চার্জ	৭.৯২	৮.৬২	৪৭.১০	৬৩.৩৯	৬৭.৪৬
	৯। বিইআরসি গবেষণা তহবিল	৬.৯৮	৭.৬১	৯১.১১	৫৯.০৮	৫৯.০৬
	১০। সুদ	০.৮৫	০.৮৫	৯.৪০	৬.৭৮	৬.৭৮
	১১। অবচয় ও অবলোপন	২৮.৫১	২৮.৫১	২৭৭.৮৩	২২৮.১০	২২৮.১০
	১২। কু-স্বাণ সঞ্চিতি	১১.৬৩	১১.৬৩	৩১.২৪	৯৩.০২	৯৩.০২
	১৩। মেরামত ও রক্ষণাবেক্ষণ	৪.৮০	৪.৮০	১৮.৬২	৩৮.৪০	৩৮.৪০
	১৪। অন্যান্য ব্যয় (জনসংযোগ সহ)	০.৪৯	০.৪৯	৩.৮৭	৩.৯৩	৩.৯৩
	মোট ব্যয় (১ হইতে ১৪ পর্যন্ত)	৪২৩২.৫০	৪৪৭২.২১	৪০০৪৪.১৫	৩৪৪৩৩.৪৪	৩৩৬৬৭.৯১
(গ)	পরিচালন মুনাফা (ক-খ)	-৩০৯.১৪	-৪৫৫.৩১	-৫৪৮.৯৩	-২৪০৮.৬০	-৩৬৬.৬৯
(ঘ)	বিবিধ আয়	৫৩.২৬	৫৩.২৬	৭৩৪.৬১	৪২৬.০৭	৪২৬.০৭
(ঙ)	সুবিধাভোগী অংশীদারিত্ব তহবিল কর্তনপূর্ব মুনাফা/(লোকসান) (গ+ঘ)	-২৫৫.৮৮	-৪০২.০৬	১৮৫.৬৯	-১৯৮২.৫৪	৫৯.৩৮
(চ)	সুবিধাভোগী অংশীদারিত্ব তহবিল	-	-	৯.২৮	-	২.৯৭
(ছ)	কর পূর্ব মুনাফা/(লোকসান) (ঙ - চ)	-২৫৫.৮৮	-৪০২.০৬	১৭৬.৪০	-১৯৮২.৫৪	৫৬.৪১
(জ)	আয়কর	-	-	৫৮৭.০০	-	১৫.৫১
(ঝ)	রাষ্ট্রীয় কোষাগারে লভ্যাংশ প্রদান (অগ্রিম)	-	-	১৫০.০০	-	-
(ঞ)	মুনাফা সঞ্চিতি (রিটেইনড আর্নিংস) (ছ-জ-ঝ)	-২৫৫.৮৮	-৪০২.০৬	-৫৬০.৬০	-১৯৮২.৫৪	৪০.৮৯

  
 ০৭.০২.২৪  
 মোহাম্মদ পারভেজ-উর-রহমান  
 উপ-ব্যবস্থাপক (এমআইএস ও শেয়ার)  
 বাজেট ও এমআইএস ডিপার্টমেন্ট  
 বাখরাবাদ গ্যাস ডিস্ট্রিবিউশন কোং. লিঃ. কুমিল্লা।

  
 (অমৃত লাল মজুমদার)  
 উপ-ব্যবস্থাপক (বাজেট ও এমআইএস) অতিরিক্ত দায়িত্ব  
 বাখরাবাদ গ্যাস ডিস্ট্রিবিউশন কোম্পানী লিমিটেড  
 চাঁপাপুর কুমিল্লা

## বাখরাবাদ গ্যাস ডিস্ট্রিবিউশন কোম্পানী লিমিটেড


বকেয়া পাওনার বিবরণ (সাময়িক)

## Statement of Accounts Receivable as on 29-02-2024

মাস : ফেব্রুয়ারি - ২০২৪

মূল্যঃ মিলিয়ন টাকায়

ক্রমিক নং	গ্রাহক খাত	বিগত মাসের শেষ দিনে (৩১/০১/২৪) বকেয়া পাওনা	বিক্রয় (ফেব্রুয়ারি - ২০২৪)	আদায় (ফেব্রুয়ারি - ২০২৪)	চলতি মাসের শেষ দিনে (২৯/০২/২৪) বকেয়া পাওনা	মাসিক গড় বিক্রয়	সমতুল্য মাস
১	২	৩	৪	৫	৬	৭	৮
১।	বিদ্যুৎ :						
	সরকারি	২২,৭৬৯.২০	১,৭১১.২০	১,২৩৮.১০	২৩,২৪২.৩০	১,৭১১.২০	১৩.৫৮
	বেসরকারি	২,৩৮৫.২০	৩৯০.৫০	২১২.৫০	২,৫৬৩.২০	৩৯০.৫০	৬.৫৬
	মোট :	২৫,১৫৪.৪০	২,১০১.৭০	১,৪৫০.৬০	২৫,৮০৫.৫০	২,১০১.৭০	১২.২৮
২।	সার :						
	সরকারি - এএফসিসিএল	৪,৯১৩.১০	৩১৪.১০	১৭৮.৬০	৫,০৪৮.৬০	৩১৪.১০	১৬.০৭
	সরকারি - মোট :	৪,৯১৩.১০	৩১৪.১০	১৭৮.৬০	৫,০৪৮.৬০	৩১৪.১০	১৬.০৭
৩।	ক্যাপিটাল পাওয়ার :						
	সরকারি	২.৭০	০.৪০	-	৩.১০	০.৪০	৭.৭৫
	বেসরকারি	৩১৬.৮০	১৩৮.৬০	১৩৬.৯০	৩১৮.৫০	১৩৮.৬০	২.৩০
	মোট :	৩১৯.৫০	১৩৯.০০	১৩৬.৯০	৩২১.৬০	১৩৯.০০	২.৩১
৪।	শিল্প :						
	সরকারি	-	-	-	-	-	-
	বেসরকারি	২৫০.৩০	১৬১.৫০	১৬১.৩০	২৫০.৫০	১৬১.৫০	১.৫৫
	মোট :	২৫০.৩০	১৬১.৫০	১৬১.৩০	২৫০.৫০	১৬১.৫০	১.৫৫
৫।	বানিজ্যিক :						
	ক) হোটেল এন্ড রেস্তুরেন্ট	১৭৯.৩০	৮৬.২০	৯০.২০	১৭৫.৩০	৮৬.২০	২.০৩
	মোট :	১৭৯.৩০	৮৬.২০	৯০.২০	১৭৫.৩০	৮৬.২০	২.০৩
৬।	সিএনজি :						
	সরকারি	-	-	-	-	-	-
	বেসরকারি	৬৬২.৮০	৫৬৯.৪০	৫৪৭.১০	৬৮৫.১০	৫৬৯.৪০	১.২০
	মোট :	৬৬২.৮০	৫৬৯.৪০	৫৪৭.১০	৬৮৫.১০	৫৬৯.৪০	১.২০
৭।	গৃহস্থালী :						
	সরকারি	১৬৬.৬০	১৮.১০	১৮.২০	১৬৬.৫০	১৮.১০	৯.২০
	বেসরকারি	২,৩০৫.০০	৫১০.৫০	৫১৩.৩০	২,৩০২.২০	৫১০.৫০	৪.৫১
	মোট :	২,৪৭১.৬০	৫২৮.৬০	৫৩১.৫০	২,৪৬৮.৭০	৫২৮.৬০	৪.৬৭
	মোট : সরকারি	২৭,৮৫১.৬০	২,০৪৩.৮০	১,৪৩৪.৯০	২৮,৪৬০.৫০	২,০৪৩.৮০	১৩.৯৩
	মোট : বেসরকারি	৬,০৯৯.৪০	১,৮৫৬.৭০	১,৬৬১.৩০	৬,২৯৪.৮০	১,৮৫৬.৭০	৩.৩৯
	সর্বমোট :	৩৩,৯৫১.০০	৩,৯০০.৫০	৩,০৯৬.২০	৩৪,৭৫৫.৩০	৩,৯০০.৫০	৮.৯১




০৪-০৫-২৪

মোহাম্মদ পারভেজ-উর-রহমান

উপ-ব্যবস্থাপক (এমআইএস ও শেয়ার)

বাজেট ও এমআইএস ডিপার্টমেন্ট

বাখরাবাদ গ্যাস ডিস্ট্রিবিউশন কোং লিঃ, কুমিল্লা।



(অমৃত লাল মজুমদার)

উপ-মহাব্যবস্থাপক (বাজেট ও এমআইএস) অতিরিক্ত দায়িত্ব

বাখরাবাদ গ্যাস ডিস্ট্রিবিউশন কোম্পানী লিমিটেড

গাপপুর, কুমিল্লা

বাখরাবাদ গ্যাস ডিস্ট্রিবিউশন কোম্পানী লিমিটেড

খাতওয়ারী গ্রাহক সংযোগের বিবরণী (সাময়িক) :

মাসঃ ফেব্রুয়ারি - ২০২৪

ক্রঃ নং	গ্রাহক/খাত	চলতি মাস (ফেব্রুয়ারি -২৪)	বিগত মাস (জানুয়ারি-২৪)	বিগত বৎসর (২০২২-২৩)	চলতি বৎসর (২০২৩-২৪)	শুরু হইতে ক্রমপুঞ্জিত (নীট)	স্থায়ীভাবে বিচ্ছিন্ন		
							চলতি মাস	চলতি বৎসর	শুরু হইতে ক্রমপুঞ্জিত
১।	বিদ্যুৎ	লক্ষ্যমাত্রা আবেদন পত্র জমা প্রকৃত	০ ০ ০	০ ০ ০	০ ০ ০	৪ ০ ১৩	০ ০ ০	০ ০ ০	০ ০ ৮
২।	সার-কারখানা	লক্ষ্যমাত্রা আবেদন পত্র জমা প্রকৃত	০ ০ ০	০ ০ ০	০ ০ ০	০ ০ ১	০ ০ ০	০ ০ ০	০ ০ ০
৩।	শিল্প	লক্ষ্যমাত্রা আবেদন পত্র জমা প্রকৃত	০ ০ ০	১ ০ ১	৮ ০ ৮	৩ ০ ৩	১৬৬ ০ ১৬৬	০ ০ ০	০ ০ ৫৭
৪।	কেপটিড পাওয়ার	লক্ষ্যমাত্রা আবেদন পত্র জমা প্রকৃত	০ ০ ০	০ ০ ০	২ ০ ২	১ ০ ১	৪০ ০ ৯৫	০ ০ ০	০ ০ -১১
৫।	বাণিজ্যিকঃ হোটেল এন্ড রেস্টুরেন্ট	লক্ষ্যমাত্রা আবেদন পত্র জমা প্রকৃত	০ ০ ০	০ ০ ০	০ ০ ০	০ ০ ০	১৬০৮ ০ ১৬৯৪	০ ০ ০	০ ০ ৫৯৯
৬।	মৌসুমী	লক্ষ্যমাত্রা আবেদন পত্র জমা প্রকৃত	০ ০ ০	০ ০ ০	০ ০ ০	০ ০ ০	১১ ০ ০	০ ০ ০	০ ০ ৮৯
৭।	চা-বাগান	লক্ষ্যমাত্রা আবেদন পত্র জমা প্রকৃত	০ ০ ০	০ ০ ০	০ ০ ০	০ ০ ০	০ ০ ০	০ ০ ০	০ ০ ০
৮।	সিএনজি	লক্ষ্যমাত্রা আবেদন পত্র জমা প্রকৃত	০ ০ ০	০ ০ ০	০ ০ ০	১ ০ ১	৫৮ ০ ৮৭	০ ০ ০	০ ০ ৫
৯।	আবাসিক (বার্গার)	লক্ষ্যমাত্রা আবেদন পত্র জমা প্রকৃত	০ ০ ০	০ ০ ০	৭ ০ ৭	২ ০ ২	২,২৭,৮২৫ ০ ৪৮৯৩৪১	০ ০ ১০	০ ০ ১০৬
	মোটঃ	লক্ষ্যমাত্রা আবেদন পত্র জমা প্রকৃত	০ ০ ০	১ ০ ১	১৭ ০ ১৭	৭ ০ ৭	২,২৯,৭১২ ০ ৪,৯১,৩৯৭	০ ০ ১০	০ ০ ১০৬

সংযোগ বিচ্ছিন্নকরণ (স্থায়ী ও অস্থায়ী) ও পুনঃ সংযোগ বিবরণী :

গ্রাহক/খাত	চলতি মাস (ফেব্রুয়ারি -২৪)		বিগত মাস (জানুয়ারি-২৪)		চলতি বৎসর (২০২৩-২৪)		(২০২২ - ২০২৩)		মন্তব্য
	বিচ্ছিন্ন	পুনঃ সংযোগ	বিচ্ছিন্ন	পুনঃ সংযোগ	বিচ্ছিন্ন	পুনঃ সংযোগ	বিচ্ছিন্ন	পুনঃ সংযোগ	
বিদ্যুৎ									
সার - কারখানা									
ক্যাপঃ পাওয়ার	১				৭	৬	৪	৪	
শিল্প	২				৮	২	৭	৭	
বাণিজ্য হোটেল এন্ড রেস্টুরে	৮	৬	১	২	৬৫	৪১	৭৮	৮৬	
মৌসুমী									
চা - বাগান									
সিএনজি					২	৪	৩	৭	
আবাসিক	১৬৩	১১৪	১২৭	১১০	২০৩৪	১৭৬২	৪৩৫৬	২৮৪৫	
মোটঃ	১৭৪	১২০	১২৮	১১২	২১১৬	১৮১৫	৪৪৪৮	২৯৪৯	

মোহাম্মদ পারভেজ-উর-রহমান  
উপ-ব্যবস্থাপক (এমআইএস ও শেয়ার)  
বাজেট ও এমআইএস ডিপার্টমেন্ট  
বাখরাবাদ গ্যাস ডিস্ট্রিবিউশন কোঃ লিঃ, কুমিল্লা।

(অমৃত লাল মজুমদার)  
উপ-ব্যবস্থাপক (বাজেট ও এমআইএস) অতিরিক্ত দায়িত্ব  
বাখরাবাদ গ্যাস ডিস্ট্রিবিউশন কোম্পানী লিমিটেড  
চাঁপাপুর, কুমিল্লা।


বাখরাবাদ গ্যাস ডিস্ট্রিবিউশন কোম্পানী লিমিটেড

গ্যাস পাইপ লাইন স্থাপনের বিবরণ ঃ

মাস ঃ ফেব্রুয়ারি - ২০২৪

(দৈর্ঘ্য ঃ কিলোমিটার)

ক্রমিক নং	বিবরণ	লক্ষ্যমাত্রা	প্রকৃত	মন্তব্য
১।	চলতি মাস (ফেব্রুয়ারি - ২০২৪) ঃ			* সরকারি সিদ্ধান্তের আলোকে বিতরণ পাইপ লাইন নির্মাণ বন্ধ থাকায় ২০২৩-২৪ অর্থ বছরে বিতরণ পাইপ লাইন নির্মাণের লক্ষ্যমাত্রা নির্ধারণ করা হয়নি।
ক)	সঞ্চালন / পরিবহণ লাইন			
খ)	লেটারেল লাইন			
গ)	ফিডার মেইন ও সার্ভিস (বিতরণ) লাইন (৮", ৬", ৪", ৩", ২", ১", ৩/৪")			
	মোট ঃ	০.০০	০.০০	
২।	বিগত মাস (জানুয়ারি - ২০২৪)			
ক)	সঞ্চালন / পরিবহণ লাইন			
খ)	লেটারেল লাইন			
গ)	ফিডার মেইন ও সার্ভিস (বিতরণ) লাইন (৮", ৬", ৪", ৩", ২", ১", ৩/৪")			
	মোট ঃ	০.০০	০.০০	
৩।	চলতি বৎসরের ক্রমপুঞ্জিত (২০২৩ - ২৪) ঃ			
ক)	সঞ্চালন / পরিবহণ লাইন			
খ)	লেটারেল লাইন			
গ)	ফিডার মেইন ও সার্ভিস (বিতরণ) লাইন (৮", ৬", ৪", ৩", ২", ১", ৩/৪")			
	মোট ঃ	০.০০	০.০০	
৪।	বিগত বৎসরের মোট (২০২২ - ২৩) ঃ			
ক)	সঞ্চালন / পরিবহণ লাইন	০.৬১	০.৬১	
খ)	লেটারেল লাইন	০.০০	০.০০	
গ)	ফিডার মেইন ও সার্ভিস (বিতরণ) লাইন (৮", ৬", ৪", ৩", ২", ১", ৩/৪")	২.২৬	২.২৬	
	মোট ঃ	২.৮৭	২.৮৭	
৫।	প্রারম্ভ হইতে ক্রমপুঞ্জিত (চলতি মাস পর্যন্ত) ঃ			
ক)	সঞ্চালন / পরিবহণ লাইন (১০", ৮")	৮৭.৪৭	৮৭.৪৭	
খ)	লেটারেল লাইন (২৪", ২০", ১৬", ১২", ১০", ৮", ৬", ৪", ৩")	২২২.৮৪	২১৬.৮৯	
গ)	ফিডার মেইন ও সার্ভিস (বিতরণ) লাইন (১২", ১০", ৮", ৬", ৪", ৩", ২", ১", ৩/৪")	২৮৬২.২২	৩৫৯০.৩৫	
	মোট ঃ	৩১৭২.৫৩	৩০৯৪.৭১	

  
০৪.০৫.২৪

মোহাম্মদ পারভেজ-উর-রহমান  
উপ-ব্যবস্থাপক (এমআইএস ও শেয়ার)  
বাজেট ও এমআইএস ডিপার্টমেন্ট  
বাখরাবাদ গ্যাস ডিস্ট্রিবিউশন কোং লিঃ, কুমিল্লা।

MIS-Report-Feb/P-10

(অমৃত লাল মজুমদার)

উপ-ব্যবস্থাপক (বাজেট ও এমআইএস) অতিরিক্ত দায়িত্ব  
বাখরাবাদ গ্যাস ডিস্ট্রিবিউশন কোম্পানী লিমিটেড  
চাঁদপুর কুমিল্লা

# বাখরাবাদ গ্যাস ডিস্ট্রিবিউশন কোম্পানী লিমিটেড


রাষ্ট্রীয় কোষাগারে অর্থ প্রদানের বিবরণ (সাময়িক)


মাস : ফেব্রুয়ারি - ২০২৪

মিলিয়ন টাকায়

ক্রমিক নং	বিবরণ	চলতি মাস (ফেব্রুয়ারি - ২৪)	বিগত মাস (জানুয়ারি- ২৪)	বিগত বৎসরের মোট (২০২২-২০২৩)	চলতি বৎসরের ক্রমপুঞ্জিত (২০২৩-২০২৪) (চলতি মাস পর্যন্ত)
১।	<b>প্রকৃত প্রদান ভিত্তিক :</b>				
ক)	আবগারী শুল্ক / ভ্যাট ও সাপ্লিমেন্টারী কর (শুধু উৎপাদন কোম্পানীর জন্য প্রযোজ্য)				
খ)	আয়কর	২১.৩০	২৪.০০	৫২১.৬০	১৭৫.১০
গ)	রাষ্ট্রীয় কোষাগারে লভ্যাংশ প্রদান			১৫০.০০	৭৫.০০
ঘ)	কাষ্টম কর / সিডি ভ্যাট			৬.২০	-
ঙ)	ডি এস এল			৪০.০০	১৯.৮০
চ)	অন্যান্য (রিটেইনড আর্নিস খাতে পরিশোধসহ)	০.৪০	১.৫০	২৯৯৫.১০	১৪.২০
	<b>মোট :</b>	<b>২১.৭০</b>	<b>২৫.৫০</b>	<b>৩৭১২.৯০</b>	<b>২৮৪.১০</b>

২।	<b>একরওয়াল ভিত্তিক :</b>				
ক)	আবগারী শুল্ক / ভ্যাট ও সাপ্লিমেন্টারী কর (শুধু উৎপাদন কোম্পানীর জন্য প্রযোজ্য)				
খ)	আয়কর	২১.৩০	২৪.০০	৫২১.৬০	১৭৫.১০
গ)	রাষ্ট্রীয় কোষাগারে লভ্যাংশ প্রদান	-	-	১৫০.০০	৭৫.০০
ঘ)	কাষ্টম কর / সিডি ভ্যাট	-	-	৬.২০	-
ঙ)	ডি এস এল	-	-	৪০.০০	১৯.৮০
চ)	অন্যান্য (রিটেইনড আর্নিস খাতে পরিশোধসহ)	০.৪০	১.৫০	২৯৯৫.১০	১৪.২০
	<b>মোট :</b>	<b>২১.৭০</b>	<b>২৫.৫০</b>	<b>৩৭১২.৯০</b>	<b>২৮৪.১০</b>

  
 ০৪-০৫-২৫  
 মোহাম্মদ পারভেজ-উর-রহমান  
 উপ-ব্যবস্থাপক (এমআইএস ও শেয়ার)  
 বাজেট ও এমআইএস ডিপার্টমেন্ট  
 বাখরাবাদ গ্যাস ডিস্ট্রিবিউশন কোং লিঃ কুমিল্লা।


  
 (অমৃত লাল মজুমদার)  
 উপ-মহাব্যবস্থাপক (বাজেট ও এমআইএস) অতিরিক্ত দায়িত্ব  
 বাখরাবাদ গ্যাস ডিস্ট্রিবিউশন কোম্পানী লিমিটেড  
 চাঁপাপুর, কুমিল্লা।

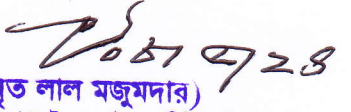
**BAKHRABAD GAS DISTRIBUTION COMPANY LIMITED**  
**SCALE WISE MANPOWER STATISTICS**

Month: February -2024

Sl. No.	Scale	Officer					Staff			Grand Total
		Scale of the post	Nos.	Selection grade/Time scale	Nos.	Total	Scale of the post	Selection grade/Time scale	Total	
A. 1	66000-76490	MD	1			1				1
2	56500-74400	GM/Secretary	5			5				5
3	50000-71200	GM/Secretary (In-charge / Addi. charge)	1			1				1
4	50000-71200	DGM	19			19				19
5	50000-71200	DGM( In- Charge)				0				0
6	43000-69850	DGM( Addi. Charge)	3			3				3
7	50000-71200	Manager		1		1				1
8	43000-69850	Manager	29	Manager (In-charge / Addi. charge)		29				29
9	35500-67010	Manager (In-charge / Addi. charge)	1	Manager (In-charge / Addi. charge)		1				1
10	43000-69850			D.M.		0				0
11	35500-67010	Deputy Manager	77			77				77
12	35500-67010	Assistant Manager			0	0				0
13	29000-63410			AM/AO/ SAE	3	3				3
14	23000-55470	DM/AM/AO/ SAE		AM/AO/ SAE		0	19	19		19
15	22000-53060	DM (Addi. Charge)		AO/SAE		0	20	20		20
16	22000-53060	AM/AE/ AO/SAE	60			60				60
17	16000-38640	AO/SAE	22	AM/AO/ SAE		22	19	19		41
18	12500-30230	-		-			29	29		29
19	11300-27300	-		-			22	22		22
20	11000-26590	-		-			3	11	14	14
21	10200-24680	-		-			3	3		3
22	9700-23490	-		-			11	11		11
23	9300-22490	-		-			1	1		1
24	9000-21800	-		-						
25	8800-21310	-		-			44	44		44
<b>Sub -Total (A) :</b>			<b>218</b>		<b>3</b>	<b>222</b>	<b>73</b>	<b>109</b>	<b>182</b>	<b>404</b>
<b>B. Casual/Master Roll/Out sourcing/No work no pay :</b>										
1	Officer									-
2	Staff									348
3	Labour									-
<b>Sub -Total (B) :</b>										<b>348</b>
<b>Grand Total (A+B) :</b>										<b>752</b>
<b>Remarks :</b>										
1	Deputed in BGDCL (Officer - 04 Staff - 03)									7
2	Deputed from BGDCL (Officer -10)									10

০১। কোম্পানীর অনুমোদিত সাংগঠনিক কাঠামো অনুযায়ী মোট জনবল ১১০৬ জন (কর্মকর্তা - ৪৫০জন, কর্মচারী - ৬৫৬ জন)। সাংগঠনিক কাঠামোর সংস্থান অনুযায়ী অনুমোদিত ৬৫৬ জন কর্মচারীর বিপরীতে নিয়মিত ১৮৪ জন এবং আউটসোর্সিং ব্যবস্থায় ৩৪৮ জন সহ সর্বমোট (৪০৪ + ৩৪৮) = ৭৫২ জন কর্মরত।

  
০৪.০৫.২৪  
মোহাম্মদ পারভেজ-উর-রহমান  
উপ-ব্যবস্থাপক (এমআইএস ও শেয়ার)  
বাজেট ও এমআইএস ডিপার্টমেন্ট  
বাকরাবাদ গ্যাস ডিস্ট্রিবিউশন কোং লিঃ, কুমিল্লা।

  
(অমৃত লাল মজুমদার)  
উপ-ব্যবস্থাপক (বাজেট ও এমআইএস) অতিরিক্ত গ্যাস  
বাকরাবাদ গ্যাস ডিস্ট্রিবিউশন কোম্পানী লিমিটেড  
চাঁপাপুর, কুমিল্লা।